



AGENȚIA NAȚIONALĂ PENTRU ACHIZIȚII PUBLICE

**SISTEMUL
DE ACHIZIȚII PUBLICE
DIN ROMÂNIA
Trimestrul I
2016**

Material realizat de

Direcția de Monitorizare și Statistică

Mai 2016

DIMENSIUNEA PIETEI

Trimestrul I - 2016

Proceduri inițiate



900 cu transmitere la J.O.U.E.

3.255 fără transmitere la J.O.U.E.

827 Finalizate prin atribuire până la data de 05.04.2016

350 Finalizate prin anulare până la data de 05.04.2016

79 Abateri grave de la prevederile legislative

164 Nedepunere de oferte și oferte depuse care, deși pot fi luate în considerare, nu pot fi comparate

71 Oferte inacceptabile sau neconforme

4 Nivel nesatisfăcător al concurenței

32 Altele

6 prin decizie C.N.S.C.

Numar proceduri de atribuire si valoare estimata - Trimestrul I - 2016



1.658 Licitatii deschise
2.133 Mil. euro

9 Licitatii restrânse
607 Mil. euro

65 Negocieri
158 Mil. euro

3 Negocieri accelerate
6,5 Mil. euro

2.420 Cereri de ofertă
630 Mil. euro

Numar proceduri de atribuire initiate pe tip de contract - Trimestrul I - 2016



Furnizare
2.368
1.597 Mil. euro



Lucrări
878
1.512 Mil. euro



Servicii
909
426 Mil. euro

Numar proceduri de atribuire initiate pe tip finantare - Trimestrul I - 2016



3.977 Fonduri naționale
3.317 Mil. Euro



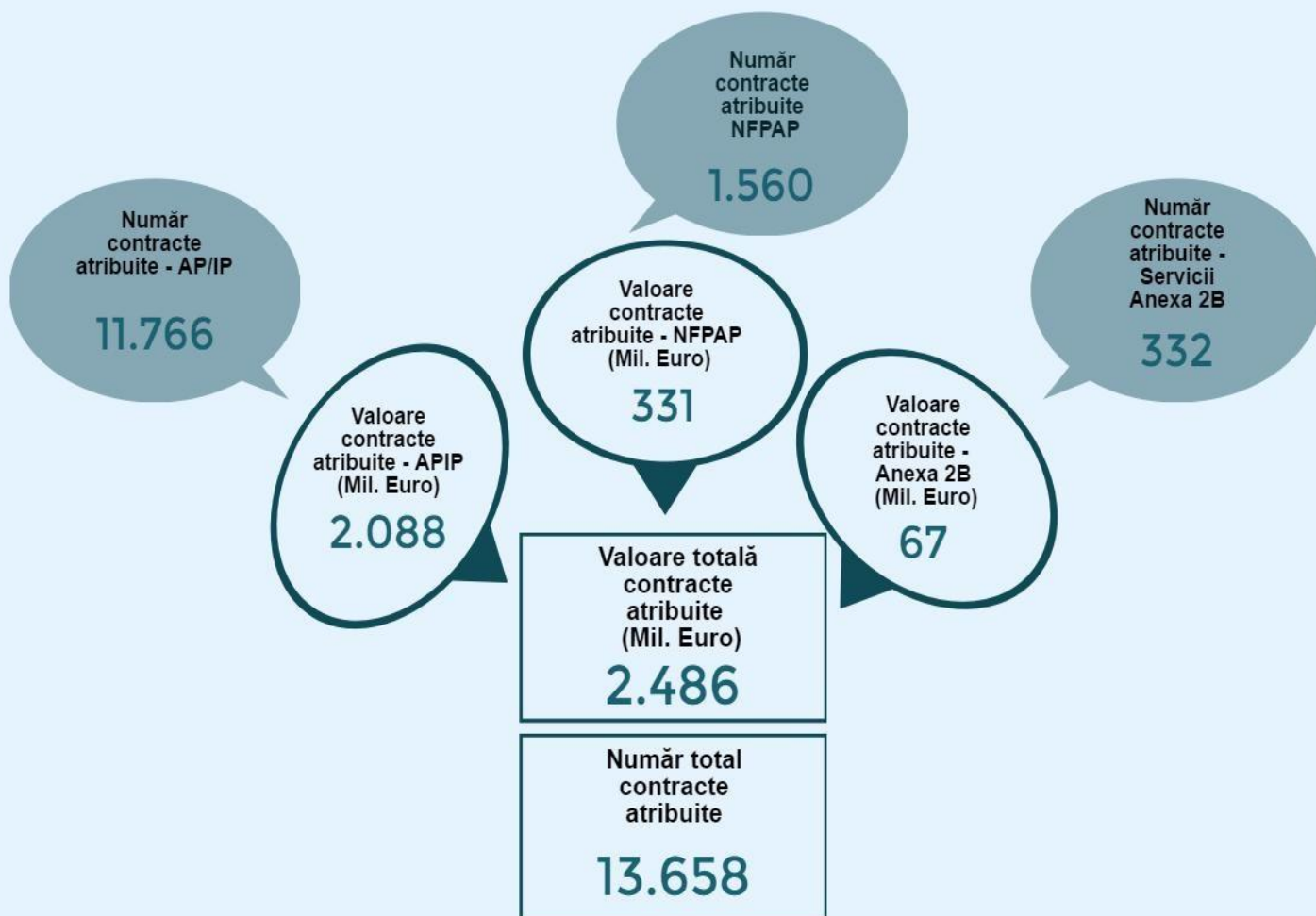
178 Programe/
Proiecte
218 Mil. Euro

din care:



66 Instrumente
structurale
109 Mil. Euro

Contracte atribuite - Trimestrul I - 2016



Monitorizarea anunțurilor de atribuire 2016 trim. I - Potentiale nereguli -

Anunțuri atribuire publicate și monitorizate

4.241



Publicat peste 48 zile



Val atrib. > 10 % VE



Val. atrib. < 85% VE

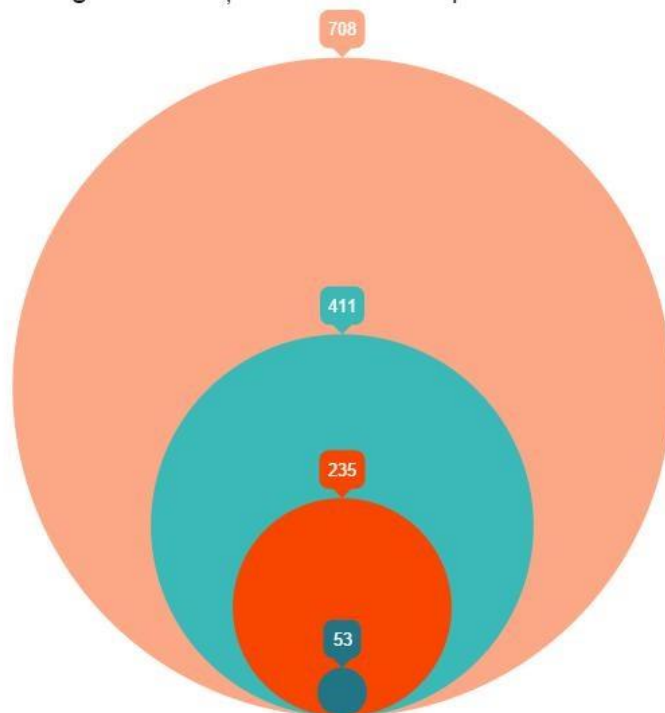


Contracte *



* Contracte atribuite în baza unei singure oferte, iar valoarea atribuită s-a încadrat în intervalul 95 % - 100 % din valoarea estimată

Nereguli la anunțurile de atribuire publicate în 2016

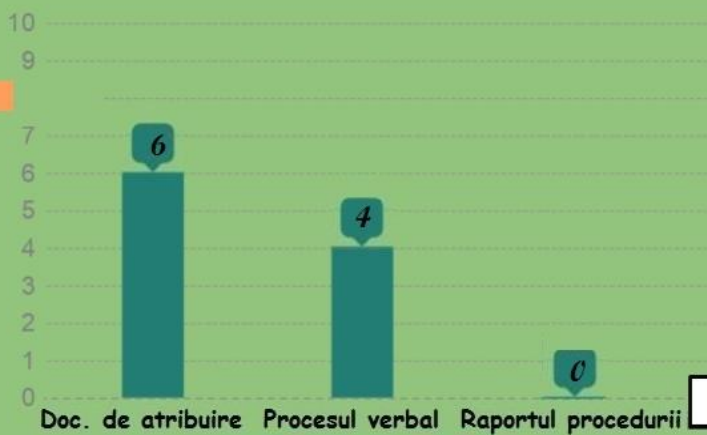


- Contracte comunicate în termen > 48 de zile
- Val atribuită > de 10 % față de valoarea estimată
- Val atribuită < de 85% față de valoarea estimată
- Contracte atribuite în baza unei singure oferte, iar valoarea atribuită s-a încadrat în intervalul 95 % - 100 % din valoarea estimată

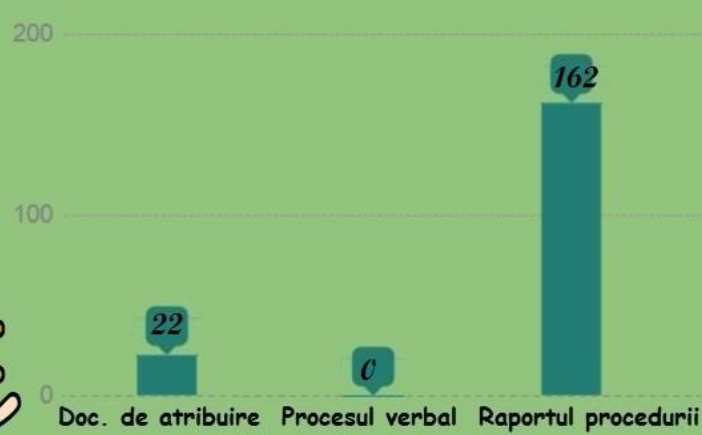
Solutia pronuntata in deciziile C.N.S.C.: ANULARE vs REMEDIEREA PROCEDURII

194 decizii

DECIZII CARE ANULEAZA PROCEDURA: 10



DECIZII CARE DISPUN MASURI DE REMEDIERE: 184



VALOARE TOTALA ESTIMATA: 679 mil. EURO
Nr. decizii Fonduri bugetare: 181

Nr. decizii Fonduri europene: 13



Distributia pe judete a deciziilor emise de C.N.S.C. , cu masuri de remediere / anulare, in trimestrul I 2016



Distributia teritoriala a hotararilor emise de Curtile de Apel in anul 2016 cu privire la deciziile C.N.S.C., inregistrate la A.N.A.P. in trimestrul I 2016
- total - 25 hotarari -

