

2024

**INDICATORII DE
MONITORIZARE A
EFICIENȚEI PROCEDURILOR
DE ACHIZIȚIE PUBLICĂ
FINALIZATE PRIN
CONTRACT ÎN ANUL 2023**

AGENȚIA NAȚIONALĂ PENTRU ACHIZIȚII PUBLICE
DIRECȚIA MONITORIZARE, ANALIZĂ ȘI POLITICI PUBLICE

CUPRINS:

SINTEZĂ.....	pag. 3
--------------	--------

A. MĂRIMEA ȘI CARACTERISTICILE PIEȚEI

1) Procedurile de achiziție publică inițiate prin AP/IP/APS și finalizate prin atribuirea unui contract în anul 2023	pag. 8
2) Tipul procedurii	pag. 8
3) Numărul și tipul contractelor de achiziție publică atribuite în anul 2023.....	pag. 9
4) Numărul și ponderea autorităților contractante, în funcție de tipul de activitate	pag.10
5) Valoarea estimată a procedurilor de achiziție publică, pe tip de procedură.....	pag. 11
6) Numărul și valoarea contractelor de achiziție publică atribuite, pe tip de procedură.....	pag. 16
7) Utilizarea criteriilor de atribuire, în funcție de numărul de proceduri.....	pag. 21
8) Gradul de utilizare a fiecărui criteriu de atribuire, pe categorii de coduri CPV.....	pag. 23
9) Gradul de utilizare a fiecărui criteriu de atribuire, pe tip de procedură.....	pag. 25
10) Utilizarea fiecărui criteriu de atribuire, în funcție de tipul contractului de achiziție publică.....	pag. 25
11) Utilizarea fiecărui criteriu de atribuire, în funcție de domeniul de activitate al autorității /entității contractante.....	pag. 26
12) Procedura de negociere fără publicare prealabilă.....	pag. 28

B. INTENSITATEA CONCURENȚEI

13) Numărul mediu de oferte primite pe tip de procedură, în funcție de tipul contractului.....	pag. 31
14) Numărul mediu de oferte pe tip de contract, raportat la intervale valorice.....	pag. 33
15) Număr mediu de oferte primite pe categorie de cod CPV, în funcție de tipul contractului.....	pag. 34
16) Rata de respingere a ofertanților, pe tip de contract / tip de procedură.....	pag. 35
17) Rata de respingere a ofertanților pe categorie de coduri CPV.....	pag. 36

C. MONITORIZAREA ACTIVITĂȚILOR ECONOMICE

18) Împărțirea contractelor pe loturi.....	pag. 37
--	---------

- 19) Deschidere/acces – Atribuirea contractelor către ofertanții din piața U.E./Non U.E. (exclusiv România) în procesul de achiziții publice din România..... pag. 41
- 20) Deschidere/acces I.M.M.-uri (atribuirea contractelor către I.M.M.-uri)..... pag. 44
- 21) Gradul de subcontractare a contractelor de achiziții publice / sectoriale..... pag. 47

D. EFICIENȚA ACHIZIȚIILOR PUBLICE

- 22) Durata medie a procesului de atribuire pag. 47
- 23) Durata medie de pregătire a procedurilor de achiziție publică pag. 57
- 24) Durata medie de derulare a procedurilor de achiziție publică pag. 58
- 25) Ponderea procedurilor de achiziție publică ale căror documentații au fost completate/ajustate în perioada de depunere a ofertelor..... pag. 59
- 26) Durata medie de soluționare a contestațiilor și/sau plângerilor în cadrul procesului de atribuire a contractului de achiziție publică..... pag. 60
- 27) Durata medie de soluționare a contestațiilor și/sau plângerilor în cadrul procesului de atribuire a contractului de achiziție publică, în funcție de etapa procedurii de achiziție publică..... pag. 61
- 28) Durata medie de soluționare a contestațiilor / plângerilor (măsurată prin numărul de zile dintre data depunerii contestației / plângerii și emiterea deciziei C.N.S.C. / hotărârii instanței de judecată..... pag. 62
- 29) Rezultatul procedurii de soluționare a contestațiilor..... pag. 63
- 30) Gradul de utilizare a mijloacelor electronice (pentru întreg procesul de achiziție publică, de la publicarea anunțurilor/invitațiilor/anunțurilor simplificate, până la atribuirea contractelor pag. 64
- 31) Rata de modificare a contractelor de achiziție publică, în perioada de valabilitate a acestora pag. 64

E. COMPORTAMENT NECORESPUNZĂTOR / NEREGULI

- 32) Contracte atribuite în baza unei singure oferte primite pag. 65
- 33) Contracte atribuite de către autoritățile / entitățile contractante în baza singurei oferte declarată admisibilă, ca urmare a procesului de evaluare..... pag. 69

SINTEZĂ

Achizițiile publice reprezintă un subiect de interes atât pentru agenda publică, cât și pentru mediul privat. An de an asigurarea necesarului de produse, servicii și lucrări pentru realizarea obiectivelor de funcționare și dezvoltare instituțională presupune un efort susținut de ambele părți implicate, autorități/entități contractante, operatori economici.

Prezentul material își propune să ofere o analiză descriptivă și informativă a ceea ce a reprezentat piața achizițiilor publice din România în anul 2023.

Personalul de specialitate din cadrul ANAP a procedat la o analiză a informațiilor și a datelor colectate din Sistemul Electronic al Achizițiilor Publice în scopul de a informa opinia publică și factorii de decizie, cu privire la numărul și valoarea contractelor de achiziție publică încheiate în anul 2023, la numărul de operatori economici angrenați în competiție, la duratele de timp necesare atribuirii contractelor publice, respectiv a soluționării nemulțumirilor formulate de ofertanții care s-au considerat nedreptățiți în procesul de atribuire. De asemenea în cuprinsul acestui material sunt prezentate informații despre indicatorii de monitorizare sensibili la competiție, contractele încheiate cu o singură ofertă, ponderea procedurilor de negociere fără publicare prealabilă atribuite.

Analiza urmărește să contribuie la o mai bună înțelegere a necesităților instituțiilor publice din țara noastră pe parcursul anului 2023 precum și la răspunsul oferit de piață în acest sens.

Baza de calcul o reprezintă rapoartele transmise de către operatorul platformei SEAP – Autoritatea pentru Digitalizarea României (ADR), Consiliul Național de Soluționare a Contestațiilor (CNSC), precum și de curțile de apel din țara noastră. Informațiile prezentate conțin date referitoare la contractele de achiziție publică încheiate ca urmare a derulării unor proceduri de achiziție publică, în temeiul prevederilor Legii nr. 98/2016 privind achizițiile publice, Legii nr. 99/2016 privind achizițiile sectoriale și a Ordonanței nr. 114/2011 aprobată prin Legea nr. 195/2012 privind atribuirea anumitor contracte de achiziții publice în domeniile apărării și securității, pentru care autoritățile și entitățile contractante din România au publicat anunțuri de atribuire la adresa <https://www.e-licitatie.ro>.

** Acuratețea datelor poate fi afectată de erori materiale înregistrate la completarea/publicarea informațiilor, de către autoritățile/entitățile contractante, în cadrul Sistemului Electronic de Achiziții Publice.*

2023 – SISTEMUL DE ACHIZIȚII PUBLICE ÎN CIFRE

16,765

Proceduri finalizate

26,434

Contracte atribuite

3,621 Autorități / entități
contractante

111,546,417.79 Mii lei

Valoarea contractelor atribuite

8,849 Contractanți

Participare individuală, asociere de
operatori

57% Prețul cel mai scăzut

41% Cel mai bun raport calitate-preț

Ponderea celor mai utilizate criterii
de atribuire

136,980,768.31 Mii lei

Valoare estimată proceduri

4 oferte - furnizare

3 oferte - lucrări

2 oferte – servicii

Media ofertelor primite în
contractele publice

13% pentru furnizare / servicii

26% pentru lucrări

Rata de respingere a ofertelor

24%

Ponderea procedurilor împărțite pe loturi

194

Contracte atribuite ofertanților din piața UE și Non UE

90% dintre contractele încheiate

70% din valoarea atribuită

Ponderea contractelor atribuite către I.M.M-uri

33 zile C.N.S.C. / 38 zile curți de apel

Durata medie de soluționare a contestațiilor depuse / plângerilor formulate

3%

Rata de modificare a contractelor de achiziție publică, în perioada de valabilitate a acestora

43 %

Contracte atribuite în baza unei singure oferte primite

13%

Contracte atribuite în baza singurei oferte declarată admisibilă




**PERFORMANȚA INDICATORILOR MĂSURATĂ
PENTRU ANUL 2023**



A. MĂRIMEA ȘI CARACTERISTICILE PIEȚEI					
1.	Procedurile de achiziție publică inițiate prin AP/IP/APS și finalizate prin atribuirea unui contract				
2.	Tipul procedurii				
3.	Numărul și tipul contractelor de achiziție publică atribuite				
4.	Numărul și ponderea autorităților contractante, în funcție de tipul de activitate				
5.	Valoarea estimată a procedurilor de achiziție publică, pe tip de procedură				
6.	Numărul și valoarea contractelor de achiziție publică atribuite, pe tip de procedură				
7.	Utilizarea criteriilor de atribuire, în funcție de numărul de proceduri	Prețul cel mai scăzut	< 80%	= 80%	> 80%
		Cel mai bun raport calitate preț	> 19%	=19%	< 19%
		Cel mai bun raport calitate cost			
		Costul cel mai scăzut			
8.	Gradul de utilizare a fiecărui criteriu de atribuire, pe categorii de coduri CPV				
9.	Gradul de utilizare a fiecărui criteriu de atribuire, pe tip de procedură				
10.	Procedura de negociere fără publicare prealabilă		< 30%	= 30%	> 30%
B. INTENSITATEA CONCURENȚEI					
1.	Numărul mediu de oferte primite pe tip de procedură, în funcție de tipul contractului				
		Contracte furnizare bunuri	> 4 oferte	= 4 oferte	< 4 oferte
		Contracte prestării servicii	> 2 oferte	= 2 oferte	< 2 oferte
		Contracte execuție lucrări	> 3 oferte	= 3 oferte	< 3 oferte
2.	Rata de respingere a ofertanților, pe tip de contract				
		Contracte furnizare bunuri	<16%	= 16%	>16%
		Contracte prestării servicii	<19%	= 19%	>19%
		Contracte execuție lucrări	<27%	= 27%	>27%
C. MONITORIZAREA ACTIVITĂȚILOR ECONOMICE					
1.	Împărțirea contractelor pe loturi (proceduri pe loturi)		> 25%	= 25%	<25%

2.	Deschidere/acces – Atribuirea contractelor către ofertanții din piața U.E./ Non U.E (exclusiv România) în procesul de achiziții publice din România	> 100 contracte	= 100 contracte	< 100 contracte
4.	Deschidere/acces I.M.M.- uri (atribuirea contractelor către I.M.M.- uri)	> 90%	>87%	<85%
5.	Gradul de subcontractare a contractelor de achiziție publică / sectoriale	-	-	-
D. EFICIENȚA ACHIZIȚIILOR PUBLICE				
1.	Durata medie a procesului de atribuire, de la prima transmitere în S.E.A.P. a documentației de atribuire, până la atribuirea contractului			
	Procedură de licitație deschisă	< 140 zile	= 140 zile	> 140 zile
	Procedură simplificată	< 60 zile	= 60 zile	> 60 zile
2.	Durata medie de soluționare a contestațiilor/plângeri (măsurată prin numărul de zile dintre primirea unei contestații și emiterea unei decizii/hotărâri adoptate de către un organism de remedii), depuse		= 30 zile C.N.S.C. art. 24 alin. (1-2) din Legea nr.101/2016	
			= 45 zile H.C.A. art. 32 alin (4) din Legea nr. 101 /2016	
3.	Rezultatul procedurii de soluționare a contestațiilor (contestații soluționate de către C.N.S.C. pentru care a fost pronunțată o soluție de admitere)	< 37%	= 37%	>37%
4.	Gradul de utilizare a mijloacelor electronice (pentru întreg procesul de achiziție publică, de la publicarea anunțurilor/invitațiilor/anunțurilor simplificate, până la atribuirea contractelor)	>99,60%	= 99,60%	<99,60%
5.	Ponderea procedurilor de achiziție publică a căror documentații au fost completate / ajustate în perioada de depunere a ofertelor	-	-	-
6.	Rata de modificare a contractelor de achiziție publică / sectorială, în perioada de valabilitate a acestora,	-	-	-
E. COMPORTAMENT NECORESPUNZĂTOR / NEREGULI				
1	Contracte atribuite în baza unei singure oferte primite	<38%	= 38%	>38%
2.	Contracte atribuite de către autoritățile / entitățile contractante în baza singurei oferte declarată admisibilă ca urmare a procesului de evaluare	-	-	-

Legendă:

-  - **peste medie** - indică o stare satisfăcătoare pentru indicatorul măsurat;
-  - **medie** - conform planificării, nu sunt înregistrate abateri;
-  - **sub medie** - avertisment pentru indicatorul măsurat.

Notă: Valorile țintă prezentate sunt stabilite prin prisma rezultatelor înregistrate în ultimii 3 ani, urmare a calculului indicatorilor de monitorizare ai SAP, dar și a limitelor/valorilor de referință utilizate de către Comisia Europeană conform Single Market Scoreboard. Pentru indicatorii nou calculați țintele vor fi stabilite în timp, după o perioadă de raportare consistentă.

A. MĂRIMEA ȘI CARACTERISTICILE PIETEI

1. Procedurile de achiziție publică inițiate prin AP/IP/APS și finalizate prin atribuirea unui contract în anul 2023

Pe parcursul anului 2023, prin intermediul Sistemului Electronic de Achiziții Publice au fost finalizate 16,765 proceduri de atribuire. Prin comparație cu anul 2022, în perioada de raportare au fost finalizate cu 7% mai puține proceduri. Cele mai multe dintre procedurile finalizate au fost inițiate în același an (2023), respectiv peste trei sferturi dintre ele (77.74%), restul de 21.93% dintre procedurile finalizate fiind inițiate în anul 2022, 0.29% în 2021, 4 proceduri în 2020 și 3 în 2019.

2. Tipul procedurii

În funcție de tipul acestora, distribuția celor 16,765 proceduri finalizate prin contract în anul 2023, este prezentată în graficul de mai jos.

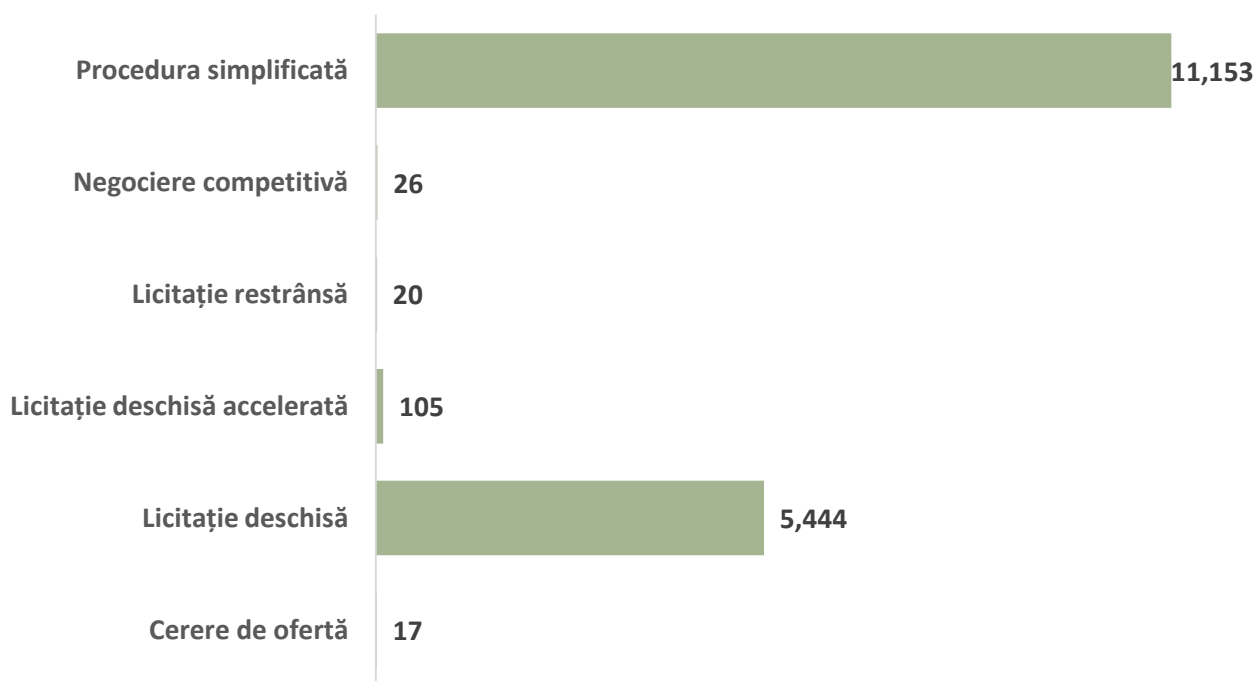


Fig. nr. 1- Numărul procedurilor de achiziție publică desfășurate în anul 2023

3. Numărul și tipul contractelor de achiziție publică atribuite în anul 2023

Pe parcursul anului 2023 au fost încheiate un număr de 26,434 contracte de achiziție publică. În funcție de tipul contractului, datele statistice au evidențiat faptul că cele mai multe au avut ca obiect furnizarea de bunuri (48%) iar cele mai puține prestările de servicii (25%). În ceea ce privește contractele de achiziție publică care au avut ca obiect execuția de lucrări, acestea au reprezentat 26% din totalul contractelor încheiate în intervalul analizat.

Comparativ cu perioada similară a anului precedent, din analiza valorilor obținute, reiese că în 2023 autoritățile/entitățile contractante au achiziționat mai puține produse și servicii (un minus de 2,265 contracte în cazul contractelor de furnizare, respectiv de 388 pentru contractele de servicii), dar au atribuit mai multe lucrări, înregistrând un plus de 1,171 contracte.




Fig. nr. 2- Numărul și tipul contractelor încheiate în anul 2023

Mai mult de jumătate dintre contractele de achiziție publică încheiate anul trecut au fost executate în zece dintre județele țării, pe primul loc situându-se Municipiul București (30%), urmat la mare distanță de Cluj (7%), Iași și Sibiu (cu câte 4%), Constanța, Timiș și Dolj (cu câte 3%), respectiv Brașov, Suceava și Gorj (cu câte 2%).

La polul opus, cel mai mic număr de contracte încheiate în anul 2023, îl regăsim în următoarele zece județe: Ialomița Buzău, Teleorman, Sălaj, Brăila, Călărași, Caraș-Severin, Mehedinți, Covasna, Giurgiu, care împreună adună mai puțin de 7% din numărul total al contractelor încheiate în perioada analizată.

4. Numărul și ponderea autorităților contractante, în funcție de tipul de activitate

Cele 26,434 contracte de achiziție publică/sectoriale publicate în anul 2023 în SEAP au fost încheiate de un număr de **3,621** autorități și entități contractante din diverse domenii de activitate. Mai jos sunt prezentate autoritățile/entitățile contractante în funcție de domeniile de activitate în care activează.

Tip activitate	Numărul entităților contractante	Pondere
Apă	48	29%
Servicii feroviare, de tramvai sau de autobuz	34	21%
Producere, transport și distribuție de gaz și de energie termică	23	14%
Activități aeroportuare	16	10%
Electricitate	15	9%
Servicii feroviare	11	7%
Activități portuare	7	4%
Agent economic	5	3%
Prospectare și extragere a gazului și petrolului	4	2%
Prospectare și extragere a cărbunelui și a altor combustibili solizi	1	1%
Servicii poștale	1	1%
Total	165	100%

Tabelul nr. 1 - Numărul și ponderea entităților contractante, în funcție de tipul de activitate – Sectoriale

Tip activitate	Numărul autorităților contractante	Pondere
Servicii generale ale administrațiilor publice	2,206	63,83%
Altele	367	10,62%
Sănătate	281	8,13%
Educație	152	4,40%
Ordine și siguranță publică	148	4,28%
Protecție socială	69	2,00%
Apărare	80	2,31%
Recreere, cultură și religie	72	2,08%
Mediu	35	1,01%
Construcții și amenajări teritoriale	31	0,90%
Afaceri economice și financiare	14	0,41%
Locuințe și facilități pentru comunitate	1	0,03%
Total	3,456	100,00%

Tabelul nr. 2 - Numărul și ponderea autorităților contractante, în funcție de tipul de activitate – Clasice

5. Valoarea estimată a procedurilor de achiziție publică, pe tip de procedură

Înainte de a demara un proces de achiziție publică autoritățile/entitățile contractante procedează la estimarea inițială a costurilor respectivei achiziții. Costul estimativ al unei achiziții constituie o informație esențială pentru planificarea achizițiilor, permițând managementului instituțiilor statului gestionarea eficientă a resurselor financiare, precum și prioritizarea proceselor de atribuire.

Necesarul de bunuri, servicii și lucrări estimat pentru anul 2023 a însumat **136.980.768,31** mii lei, ceea ce exprimat în moneda unică, la un curs mediu BNR de **4,9465**, reprezintă **27,692,463.02** mii Euro, în creștere cu 18%, față de anul 2022.

La nivelul autorităților/entităților contractante, sumele destinate achiziționării de bunuri, servicii sau lucrări, pentru cele 16.765 de proceduri finalizate în perioada ianuarie - decembrie 2023, au fost constituite astfel:

- Prin finanțare de la bugetul de stat – 5,527 proceduri;
- Prin programe/proiecte – 5,035 proceduri;
întocmind un clasament al programelor/proiectelor de finanțare menționate de instituțiile publice, cele mai multe dintre procedurile de atribuire au avut ca sursă de finanțare Planul National de Redresare si Rezilienta – PNRR (1,200 proceduri). Sunt urmate de cele finanțate din Programul Operational Regional – POR (1,077 proceduri), Programul Operational Infrastructura Mare – POIM (890 proceduri), Programul Operațional Competitivitate – POC (402 proceduri).
- Alte fonduri – 5,939 proceduri;
- Cofinanțare -261 proceduri;
- Credite cu garanția statului – 3 proceduri.

În tabelul de mai jos sunt prezentate informații referitoare la valoarea estimată a procedurilor de achiziție publică, în funcție de tipul de procedură derulat.

Tip procedura	Număr proceduri	Pondere	Valoare estimată a procedurii (Mii Lei)	Pondere
Licitație deschisă	5,444	32.47%	103,041,606.91	75.22%
Procedura simplificată	11,153	66.53%	30,148,164.36	22.01%
Licitație restrânsă	20	0.12%	1,954,829.93	1.43%
Negociere competitivă	26	0.16%	1,447,314.06	1.06%
Licitație deschisa accelerată	105	0.63%	329,670.81	0.24%
Cerere de oferta	17	0.10%	59.182.23	0.04%
Total	16,765	100.00%	136,980,768.31	100.00%

Tabelul nr. 3 - Numărul și valoarea estimată a procedurilor de atribuire

În ceea ce privește evaluarea bunurilor, serviciilor și a lucrărilor achiziționate, cifrele evidențiază faptul că valoarea estimată a procedurilor de licitație deschisă reprezintă aproximativ trei sferturi din totalul acestui necesar.

Această creștere semnificativă se datorează demarării unor lucrări de anvergură la nivelul întregii țări. În acest sens prezentăm, mai jos, câteva exemple de proceduri de achiziție publică a căror valoarea estimată a fost semnificativă. Menționăm faptul că exemplele prezentate reprezintă din punct de vedere valoric 33% din totalul valorii estimate în perioada analizată.

Autoritatea contractantă: Municipiul Cluj-Napoca;

Anunț de participare numărul: CN1040395;

Denumire procedură: "Proiectare și execuție lucrări de infrastructură (structură de rezistență, cale de rulare, finisaje, sisteme de instalații), automatizare trafic, racordare alimentare cu energie electrică aferente obiectivului de investiție Magistrala I de metrou Cluj";

Valoarea estimată: 9.064.456.067,00 Lei (*valoarea estimată este modificată de către autoritatea/entitatea contractantă prin erata numărul EN1040375 publicată în data de 16.10.2022*)

Autoritatea contractantă: Compania Națională de Administrare a Infrastructurii Rutiere S.A.;

Anunț de participare numărul: CN1045377;

Denumire procedură: "Execuție lucrări autostrada Bacău – Pașcani; Lot 1 Km 0+000 – Km 30+300 Bacău (Săucești) – Trifești; Lot 2 Km 30+300 – Km 49+299 Trifești – Gherăești; Lot 3 Km 49+299 – Km 77+393,70 Mircești – Pașcani";

Valoarea Estimată: 6,912,697,125.94 Lei.

Autoritatea contractantă: Compania Națională de Administrare a Infrastructurii Rutiere S.A.;

Anunț de participare numărul: CN1031451;

Denumire procedură: "Execuție lucrări autostrada Ploiești-Buzău"; LOT 1 Dumbrava-Mizil km 0+000 – km 21+000; LOT 2 Mizil-Pietroasele km 21+000 – km 49+350; LOT 3 Pietroasele – Municipiul Buzău km 49+350 – km 63+250;

Valoarea estimată: 5.062.311.668,11 LEI.

Autoritatea contractantă: Compania Națională de Administrare a Infrastructurii Rutiere S.A.;

Anunț de participare numărul: CN1039189;

Denumire procedură: "Execuție lucrări autostrada Buzău – Focșani"; Tronson 2 km 4+600 – km 35+400 Vadu Pasii – Râmnicu Sărat; Tronson 3 km 35+400 – km 71+500 Râmnicu Sărat – Mândrești Munteni;

Valoarea estimată: 4.102.438.335,25 LEI.

Entitatea contractantă: Compania Națională de Căi Ferate "CFR" - SA ;

Anunț de participare numărul: CN1031857;

Denumire procedură: "Proiectare și execuție lucrări aferente obiectivelor de investiții;

Lot 1: Proiectare și execuție lucrări aferente obiectivului de investiții modernizarea liniei feroviare Caransebeș – Timișoara – Arad,

Lot 1 Caransebeș - Lugoj";

Lot 2: Proiectare și execuție lucrări aferente obiectivului de investiții - modernizarea liniei feroviare Caransebeș – Timișoara – Arad, Lot 2 Lugoj – Timișoara Est";

Valoarea estimată: 3.180.021.255,45 LEI.

Autoritatea contractantă: Compania Națională de Administrare a Infrastructurii Rutiere S.A.;

Anunț de participare numărul: CN1045797;

Denumire procedură: Proiectare și execuție autostrada Sibiu – Făgăraș, Tronsonul 1: Boița (Autostrada Sibiu-Pitești) și Avrig-Marsa (DJ105G), Km 0+000- Km 14+253";

Valoarea estimată: 2.471.192.901,69 LEI .

Entitatea contractantă: Autoritatea pentru Reforma Feroviara ;

Anunț de participare numărul: CN1049902;

Denumire procedură: "Achiziția de 20 rame electrice interregionale de lung parcurs RE-IR, destinate conectării centrelor urbane din România și achiziționarea serviciilor de mentenanță și reparații necesare funcționării respectivelor trenuri";

Valoarea estimată: 2.374.592.589,90 LEI.

Autoritatea contractantă: Compania Națională de Administrare a Infrastructurii Rutiere S.A.;

Anunț de participare numărul: CN1050760;

Denumire procedură: "Proiectare și execuție autostrada Targu Mureș – Targu Neamț, Secțiunea III Leghin – Târgu Neamț ";

Valoarea estimată: 2.302.387.521,00 LEI.

Autoritatea contractantă: Compania Națională de Administrare a Infrastructurii Rutiere S.A.;

Anunț de participare numărul: CN1045620;

Denumire procedură: "Proiectare și execuție "Autostrada Sibiu – Făgăraș Tronsonul: 3 Arpașu de Jos (DN1) – Sâmbata de Sus (DJ 105B)";

Valoarea estimată: 2.163.076.976,19 LEI.

Autoritatea contractantă: Compania Națională de Administrare a Infrastructurii Rutiere S.A.

Anunț de participare numărul: CN1045619

Denumire procedură: "Proiectare și Execuție "Autostrada Sibiu – Făgăraș, Tronsonul 2: km 14+253 – 34+175, Avrig-Marsa (DJ105G) – Arpașu de Jos (DN1)";

Valoarea estimată: 2.017.981.702,32 LEI.

Autoritatea contractantă: Municipiul București

Anunț de participare numărul: CN1049543

Denumire procedură: "Contract de servicii de proiectare și execuție lucrări reabilitare linii de tramvaie având ca obiect:"Achiziții de servicii de proiectare, asistență tehnică din partea proiectantului și lucrări de execuție reabilitare sistem rutier" - 15 loturi";

Valoarea estimată: 1.885.671.179,68 LEI.

Autoritatea contractantă: Compania Națională de Administrare a Infrastructurii Rutiere S.A.

Anunț de participare numărul: CN1045621

Denumire procedură: "Proiectare și execuție "Autostrada Sibiu – Făgăraș , Tronsonul 4: km 51+785- km 68+050 care se desfășoară între localitățile Sâmbăta de Sus (DJ 105B) - Municipiul Făgăraș și Drum de legătura cu DN1, km 0+000-5+650";

Valoarea estimată: 1.370.699.401,43 LEI.

Autoritatea contractantă: Compania Națională de Administrare a Infrastructurii Rutiere S.A.

Anunț de participare numărul: CN1045114

Denumire procedură: "Proiectare și Execuție „Modernizare DN71 Bâldana – Targoviște – Sinaia, km 0+000 – km 44+130 lărgire la 4 benzi de circulație și km 51+041 – km 109+905 drum la două benzi” Sector 2: Targoviște – Sinaia km 51+041 – km 109+905 drum la două benzi de circulație";

Valoarea estimată: 1.335.782.564,71 LEI.

Entitatea contractantă: Metrorex S.A.

Anunț de participare numărul: CN1036879

Denumire procedură: "Legătura rețelei de metrou cu Aeroportul Internațional Henri Coandă. (Magistrala 6. 1 Mai – Otopeni).

Proiectare și execuție lucrări structură de rezistență pentru Lotul 1.2: Tokyo – Aeroport Otopeni";

Valoarea estimată: 1.318.363.469,00 LEI.

Autoritatea contractantă: Județul Bacău

Anunț de participare numărul: CN1048460

Denumire procedură: "Delegarea gestiunii serviciului public de transport persoane prin curse regulate în aria teritorială de competență a Județului Bacău ";

Valoarea estimată: 1.169.887.837,92 LEI.

Autoritatea contractantă: Compania Națională de Administrare a Infrastructurii Rutiere S.A.

Anunț de participare numărul: CN1051024

Denumire procedură: "Proiectare și execuție pentru finalizarea Autostrăzii Brașov – Târgu Mureș – Cluj – Oradea, Secțiunea 3C: Suplacu de Barcău – Borș, Subsecțiunea 3C1: Suplacu de Barcău - Chiribiș (km 4+200 - km 30+550) – relucitare";

Valoarea estimată: 1.076.618.463,87 LEI.

În șirul exemplelor prezentate, 8 dintre procedurile de atribuire au avut ca sursă de finanțare Programul Operațional Infrastructura Mare – POIM, 3 - Fonduri din Planul Național de Redresare și Reziliență, 2 - Alte finanțări, câte una Fonduri bugetare, Alte fonduri, respectiv Cofinanțare.

6. Numărul și valoarea contractelor de achiziție publică atribuite, pe tip de procedură

Piața achizițiilor publice din România prezintă un interes public constant. An de an variabila, „valoarea contractelor publice”, oferă o imagine de ansamblu asupra dimensiunii a ceea ce au realizat instituțiile publice din țara noastră, fie că este vorba despre domeniul construcțiilor și în special al construcțiilor de drumuri, instalații electrice, reparații generale și de renovare, echipamente medicale, sau despre bunurile uzuale, necesare inclusiv funcționării în bune condiții a autorităților/entităților contractante.

În graficul de mai jos este prezentată valoarea atribuită a contractelor de achiziție publică încheiate în perioada 2020-2023 exprimată în (mii lei).

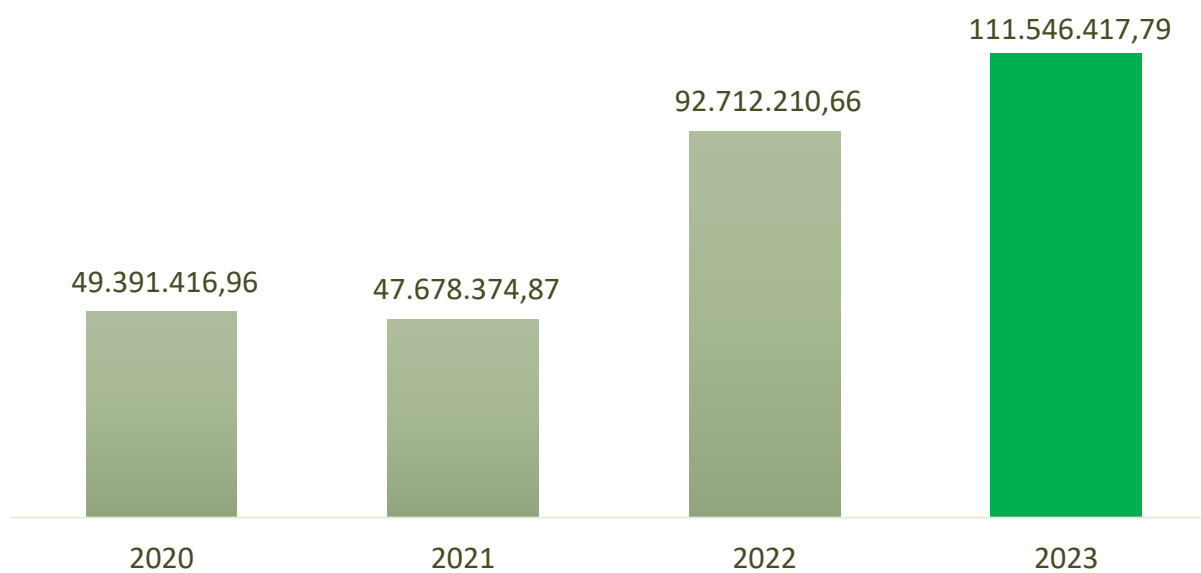


Figura nr. 3 - Valoarea contractelor de achiziție publică atribuite în intervalul 2020-2023 (Mii lei)

Pentru anul 2023, autoritățile și entitățile contractante au atribuit prin intermediul Sistemului Electronic al Achizițiilor publice, **26,434 contracte** publice, în valoare de **111.546.417,79 Mii lei**. Din punct de vedere numeric, în funcție de tipul acestora, 48% a avut ca obiect furnizarea de bunuri, 25% prestările de servicii, iar 26% execuția de lucrări. Din punct de vedere valoric proporția contractelor încheiate în 2023 a înregistrat următoarele valori: 81% lucrări, 10% bunuri și 9% servicii. Extinderea și modernizarea autostrăzilor și a drumurilor expres, investițiile esențiale în rețeaua feroviară, costurile în creștere cu salariul minim, conflictele regionale, inflația sunt factori care au influențat valoarea atribuită a contractelor de achiziție publică, atingând astfel cel mai înalt nivel de până în prezent.

Pe harta valorii contractelor încheiate în anul 2023, Bucureștiul însumează 41% din valoarea totală contractată. Acest aspect este o consecință firească a faptului că Bucureștiul este sediul central al

celor mai multe instituții publice. Este urmat de Cluj cu 11%, Constanța cu 3%, Iași 3% și Prahova 2%.

Pe de altă parte, județe precum Teleorman și Giurgiu se situează la polul opus și rămân la sub un procent fiecare, respectiv cu câte 0,5% din valoarea atribuită.

În tabelul de mai jos informațiile sunt prezentate și în funcție de tipul de procedură derulat de către autoritățile/entitățile contractante inițiatoare.

Tip procedură	Număr contracte	Pondere	Valoarea atribuită (Mii Lei)	Pondere
Cerere de oferta	17	0,06%	53.322,98	0,05%
Licitație deschisă	11.546	43,68%	80.395.480,90	72,07%
Licitație deschisă accelerată	487	1,84%	228.827,75	0,21%
Licitație restrânsă	67	0,25%	1.794.744,96	1,61%
Negociere competitivă	26	0,10%	1.421.404,78	1,27%
Procedura simplificata	14.291	54,06%	27.652.636,43	24,79%
Total	26.434	100,00%	111.546.417,79	100,00%

Tabelul nr. 4 - Numărul de contracte și valoarea atribuită, în funcție de tipul de procedură derulată

De asemenea, în graficul de mai jos este prezentată distribuția numărului de contracte de achiziție publică încheiate, pe intervale valorice, exprimată în monedă națională.

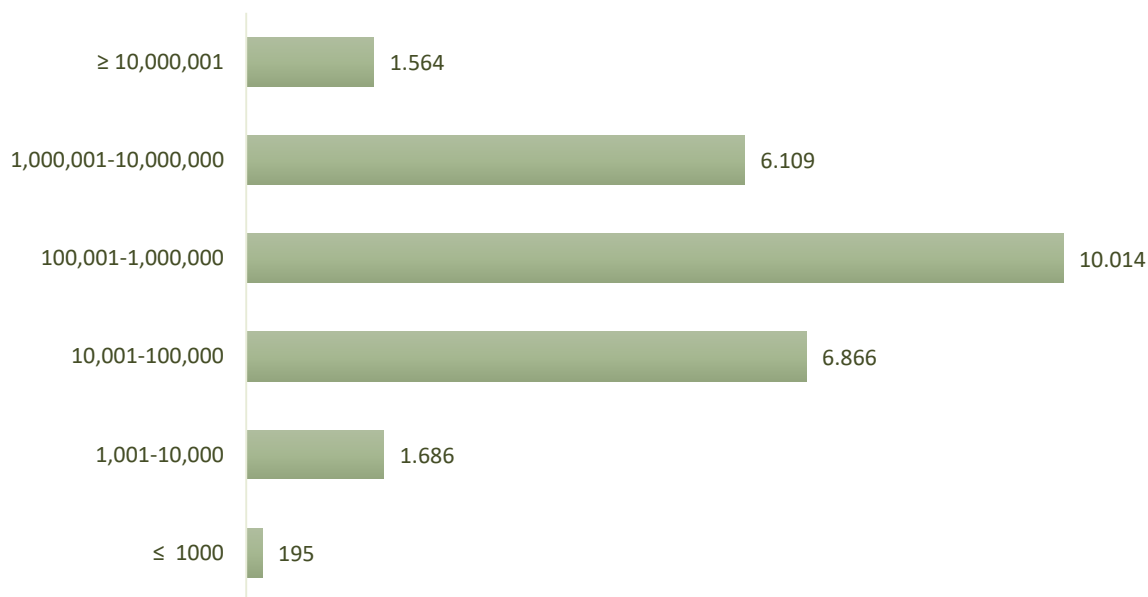


Figura nr. 4 - Numărul contractelor atribuite în anul 2023, distribuite pe intervale valorice

Intervalele valorice de mijloc, 100,001 – 1,000,000 lei (38%) și 10,001-100,000 lei (26%), concentrează cele mai multe contracte de achiziție publică încheiate, în timp ce ultimul interval valoric, respectiv $\geq 10,000,001$, însumează 76.57% din valoarea atribuită.

În cele ce urmează, prezentăm topul contractelor de achiziție publică cu cele mai mari valori atribuite în anul 2023:

Autoritatea/Entitatea contractantă: Municipiul Cluj-Napoca;

Anunț de atribuire: CAN1104678;

Contract numărul: 547037;

Denumire procedură: "Proiectare și execuție lucrări de infrastructură (structură de rezistență, cale de rulare, finisaje, sisteme de instalații), automatizare trafic, racordare alimentare cu energie electrică aferente obiectivului de investiție Magistrala I de metrou Cluj";

Valoare atribuită: 9.059.483.352,07 Lei;

Sursa de finanțare: Programul Operațional Infrastructura Mare - POIM.

Autoritatea/Entitatea contractantă: Compania Națională de Administrare a Infrastructurii Rutiere;

Anunț de atribuire: CAN1096669;

Contract numărul: 92/5663 (Tronson 2) și 92/5680 (Tronson 3); **Denumire procedură:** "Execuție Lucrări Autostrada Buzau – Focsani; Tronson 2 km 4+600 – km 35+400 Vadu Pasii – Ramnicu Sarat; Tronson 3 km 35+400 – km 71+500 Ramnicu Sarat – Mandresti Munteni";

Valoare atribuită: 2.786.463.739,03 Lei;

Sursa de finanțare: Programul Operațional Infrastructura Mare - POIM

Autoritatea/Entitatea contractantă: Compania Națională de Administrare a Infrastructurii Rutiere ;

Anunț de atribuire: CAN1118306;

Contract numărul: 92/128717;

Denumire procedură: "Proiectare și Execuție "Autostrada Sibiu – Făgăraș, Tronsonul 1: Boița (Autostrada Sibiu-Pitești) și Avrig-Marșa (DJ105G), km 0+000- km 14+253";

Valoare atribuită: 1.899.660.675,48 Lei;

Sursa de finanțare: Alte finanțări.

Autoritatea/Entitatea contractantă: Compania Națională de Administrare a Infrastructurii Rutiere;

Anunț de atribuire: CAN1110372;

Contract numărul: 92/81569;

Denumire procedură: "Proiectare și Execuție "Autostrada Sibiu – Făgăraș Tronsonul: 3 Arpașu de Jos (DN1) – Sâmbăta de Sus (DJ 105B) ";

Valoare atribuită: 1.772.677.196,02 Lei;

Sursa de finanțare: Programul Operațional Infrastructura Mare - POIM.

Autoritatea/Entitatea contractantă: Compania Națională de Administrare a Infrastructurii Rutiere;

Anunț de atribuire: CAN1099768;

Contract numărul: 92/23828 ;

Denumire procedură: "Execuție lucrări autostrada Bacău – Pașcani; Lot 1 Km 0+000 – Km 30+300 Bacău (Saucesti) – Trifești; Lot 2 Km 30+300 – Km 49+299 Trifești – Gherăești; Lot 3 Km 49+299 – Km 77+393,70 Mircești – Pașcani" ";

Valoare atribuită: 1.765.928.288,22 Lei;

Sursa de finanțare: Planul Național de Redresare și Reziliență – PNRR.

Autoritatea/Entitatea contractantă: Compania Națională de Administrare a Infrastructurii Rutiere;

Anunț de atribuire: CAN1099768

Contract numărul: 92/21477;

Denumire procedură: „Execuție Lucrări Autostrada Bacău – Pașcani; Lot 1 Km 0+000 – Km 30+300 Bacău (Săucești) – Trifești; Lot 2 Km 30+300 – Km 49+299 Trifești – Gherăești; Lot 3 Km 49+299 – Km 77+393,70 Mircești – Pașcani";

Valoare atribuită: 1.638.322.250,22 Lei;

Sursa de finanțare: Planul Național de Redresare și Reziliență – PNRR.

Autoritatea/Entitatea contractantă: Compania Națională de Administrare a Infrastructurii Rutiere;

Anunț de atribuire: CAN1115166;

Contract numărul: 92/107756;

Denumire procedură: "Proiectare și Execuție Autostrada Târgu Mureș – Târgu Neamț, Secțiunea III Leghin – Târgu Neamț";

Valoare atribuită: 1.568.119.534,69 Lei;

Sursa de finanțare: Planul Național de Redresare și Reziliență – PNRR.

Autoritatea/Entitatea contractantă: Compania Națională de Administrare a Infrastructurii Rutiere;

Anunț de atribuire: CAN1118302;

Contract numărul: 92/128720;

Denumire procedură:"Proiectare și execuție "Autostrada Sibiu – Făgăraș, Tronsonul 2: km 14+253 – 34+175, Avrig-Marsa (DJ105G) – Arpașu de Jos (DN1) ";

Valoare atribuită: 1.549.302.723,56 Lei;

Sursa de finanțare: Programul Operațional Infrastructura Mare - POIM.

Autoritatea/Entitatea contractantă: Compania Națională de Căi Ferate "CFR" - SA ;

Anunț de atribuire: CAN1093297;

Contract numărul: 158;

Denumire procedură:"Proiectare și execuție lucrări aferente obiectivelor de investiții. Lot 1: Proiectare și execuție lucrări aferente obiectivului de investiții "Modernizarea liniei feroviare Caransebeș – Timișoara – Arad, Lot 1 Caransebeș – Lugoj; Lot 2: Proiectare și execuție lucrări aferente obiectivului de investiții "Modernizarea liniei feroviare Caransebeș – Timișoara – Arad, Lot 2 Lugoj – Timișoara Est";

Valoare atribuită: 1.344.719.352,20 Lei;

Sursa de finanțare: Programul Operațional Infrastructura Mare - POIM.

Autoritatea/Entitatea contractantă: Metrorex S.A;

Anunț de atribuire: CAN1103235;

Contract numărul: 42 ;

Denumire procedură:"Legătura rețelei de metrou cu Aeroportul Internațional Henri Coandă. (Magistrala 6. 1 Mai – Otopeni). Proiectare și execuție lucrări structură de rezistență pentru Lotul 1.2: Tokyo – Aeroport Otopeni";

Valoare atribuită: 1.278.415.271,87 Lei;

Sursa de finanțare: Cofinanțare

Autoritatea/Entitatea contractantă: Compania Națională de Administrare a Infrastructurii Rutiere;

Anunț de atribuire: CAN1099768;

Contract numărul: 92/21867;

Denumire procedură: "Execuție Lucrări Autostrada Bacău – Pașcani; Lot 1 Km 0+000 – Km 30+300 Bacău (Săucești) – Trifești; Lot 2 Km 30+300 – Km 49+299 Trifești – Gheraești; Lot 3 Km 49+299 – Km 77+393,70 Mircești – Pașcani;

Valoare atribuită: 1.277.947.884,17 Lei;

Sursa de finanțare: Planul Național de Redresare și Reziliență – PNRR .

Autoritatea/Entitatea contractantă: Compania Națională de Administrare a Infrastructurii Rutiere;

Anunț de atribuire: CAN1116193;

Contract numărul: 92/114830;

Denumire procedură: "Proiectare și Execuție Autostrada Sibiu – Făgăraș , Tronsonul 4: km 51+785- km 68+050 care se desfășoară între localitățile Sâmbăta de Sus (DJ 105B)- Municipiul Făgăraș și drum de legătură cu DN1, km 0+000-5+650";

Valoare atribuită: 1.198.106.958,00 Lei;

Sursa de finanțare: Programul Operațional Infrastructura Mare - POIM.

Autoritatea/Entitatea contractantă: Compania Națională de Administrare a Infrastructurii Rutiere;

Anunț de atribuire: CAN1112256;

Contract numărul: 92/91401;

Denumire procedură: "Proiectare și execuție modernizare DN71 Bâldana – Targoviște – Sinaia, km 0+000 – km 44+130 largire la 4 benzi de circulație și km 51+041 – km 109+905 drum la doua benzi Sector 2: Târgoviște – Sinaia km 51+041 – km 109+905 drum la doua benzi de circulație";

Valoare atribuită: 1.158.166.094,50 Lei;

Sursa de finanțare: Alte Finanțări

Autoritatea/Entitatea contractantă: Autoritatea pentru Reforma Feroviara;

Anunț de atribuire: CAN1118047;

Contract numărul: RUIC51;

Denumire procedură: "Achiziția de 20 rame electrice interregionale de lung parcurs RE-IR, destinate conectării centrelor urbane din România și achiziționarea serviciilor de mentenanță și reparații necesare funcționării respectivelor trenuri";

Valoare atribuită: 1.106.400.000,00 Lei;

Sursa de finanțare: Planul Național de Redresare și Reziliență– PNRR .

Autoritatea/Entitatea contractantă: Compania Națională de Administrare a Infrastructurii Rutiere;

Anunț de atribuire: CAN1082824;

Contract numărul: 92/128838 ;

Denumire procedură: "Execuție Lucrări Autostrada Ploiești-Buzău; Lot 1 Dumbrava-Mizil Km 0+000 – Km 21+000; Lot 2 Mizil-Pietroasele Km 21+000 – Km 49+350; Lot 3 Pietroasele – Municipiul Buzău Km 49+350 – Km 63+250";

Valoare atribuită: 1.093.470.823,76 Lei;

Sursa de finanțare: Programul Operațional Infrastructura Mare - POIM.

7. Utilizarea criteriilor de atribuire, în funcție de numărul de proceduri

Analiza datelor statistice referitoare la criteriile de atribuire utilizate de către instituțiile din țara noastră reflectă în ultimii ani o preocupare permanentă în ceea ce privește modul de departajare a ofertelor intrate în competiție pentru câștigarea contractelor publice.

Creșterea complexității obiectului contractelor de achiziție publică, valorile "puse în joc", reglementările legale și inclusiv experiența acumulată, demonstrează autorităților/ entităților contractante că utilizarea în cadrul procedurilor de achiziție publică a criteriului de atribuire "prețul cel mai scăzut", nu este suficientă.

În acest sens proporția criteriilor de calitate utilizate de către autoritățile/entitățile contractante înregistrează o creștere an de an, pornind de la **15%** în anul 2018 și ajungând în 2023 până la **42%**. Reamintim procentele înregistrate în acest interval, respectiv: 19.56% în 2019, 21.38% în 2020, 24.27% în 2021, 29.44% în 2022.

Criteriile de atribuire utilizate în procedurile de achiziție publică finalizate în 2023, au fost distribuite astfel: **cel mai bun raport calitate cost** - 71 proceduri, **cel mai bun raport calitate preț** - **6,951 proceduri**, **criterii multiple** - 204 proceduri, **costul cel mai scăzut** - 2 proceduri, **prețul cel mai scăzut** - **9,537 proceduri**.

În ceea ce privește valorile țintă stabilite pentru acest indicator, rezultatele obținute în anul 2023 pentru criteriile cel mai des folosite, respectiv „cel mai bun raport calitate-preț” și „prețul cel mai scăzut”, se încadrează în previziunile aprobate, indicând o stare satisfăcătoare a acestui parametru.

În cele ce urmează sunt prezentate informații despre ponderea criteriilor de atribuire utilizate în procedurile de atribuire derulate în prima parte a anului 2023.

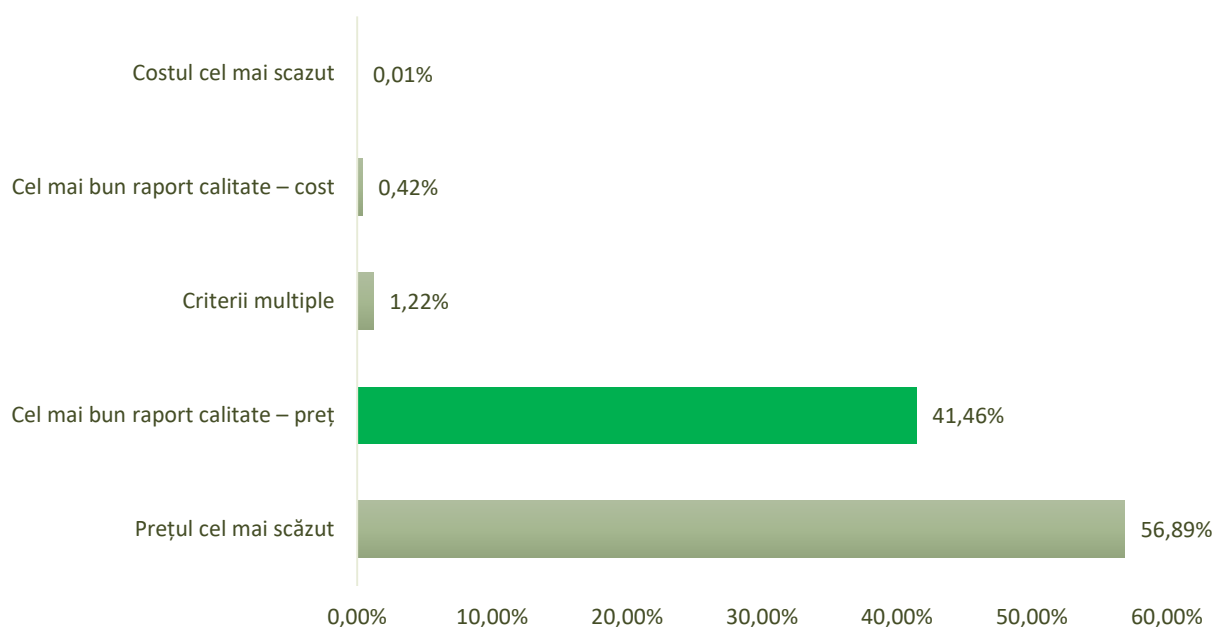


Figura nr. 5 - Utilizarea criteriilor de atribuire în cadrul procedurilor atribuite în anul 2023

8. Gradul de utilizare a fiecărui criteriu de atribuire, pe categorii de coduri CPV

Categoria CPV 45 - Lucrări de construcții, înregistrează o pondere semnificativă în numărul total de proceduri derulate (38%), autoritățile și entitățile contractante utilizând pe parcursul anului 2023 aproape toate tipurile de criterii de atribuire prevăzute de legislația în domeniu.

Categoria CPV 71 - Servicii de arhitectură, de construcții, de inginerie și de inspecție, însumează un număr semnificativ de proceduri atribuite, cele mai multe dintre acestea fiind atribuite în baza criteriului „cel mai bun raport calitate preț” (729 proceduri). În această categorie CPV se regăsesc de cele mai multe ori servicii intelectuale.

În tabelul de mai jos sunt prezentate categoriile de coduri CPV care au înregistrat **mai mult de 100** de proceduri de atribuire pentru care au fost atribuite contracte de achiziție publică/sectoriale, repartizate în funcție de criteriile de atribuire utilizate.

Denumire CPV	Cel mai bun raport calitate – cost	Cel mai bun raport calitate – preț	Costul cel mai scăzut	Criterii multiple	Prețul cel mai scăzut	Total
45 Lucrări de construcții	36	2,831		2	3,456	6,325
71 Servicii de arhitectură, de construcții, de inginerie și de inspecție	5	729		1	265	1,000
33 Echipamente medicale, produse farmaceutice și produse de îngrijire personală	1	360		35	576	972
34 Echipament de transport și produse auxiliare pentru transport	10	397	1	3	452	863
39 Mobilă (inclusiv mobilă de birou), accesorii de mobilier, aparate de uz casnic (exclusiv dispozitive de iluminat) și produse de curățat	1	280		55	425	761
30 Echipament informatic și accesorii de birou, cu excepția mobilierului și a pachetelor software	2	279		25	343	649
50 Servicii de reparare și întreținere	1	96		3	473	573

38 Echipamente de laborator, optice și de precizie (cu excepția ochelarilor)	1	227		17	265	510
42 Echipamente industriale	1	153		11	317	482
79 Servicii pentru întreprinderi: drept, marketing, consultanța, recrutare, tipărire și securitate	1	271		1	177	450
77 Servicii pentru agricultură, silvicultură, horticultură, acvacultură și apicultură	1	23		4	393	421
44 Structuri și materiale de construcții; produse auxiliare pentru construcții (cu excepția aparatelor electrice)		73		3	272	348
48 Pachete software și sisteme informatice		171	1	10	139	321
72 Servicii IT: consultanța, dezvoltare de software, internet și asistență	2	202		2	70	276
09 Produse petroliere, combustibil, electricitate și alte surse de energie	2	77		2	187	268
24 Produse chimice	2	48		6	201	257
43 Utilaje pentru minerit, cariere de piatră și construcții		66		2	178	246
15 Alimente, băuturi, tutun și produse conexe		67			165	232
31 Mașini, aparate, echipamente și consumabile electrice; iluminat		65		3	163	231
90 Servicii de evacuare a apelor reziduale, de eliminare a deșeurilor, de igienizare și servicii privind mediul	1	55			172	228
32 Echipament de radio, televiziune, comunicații, telecomunicații și articole conexe		120		5	95	220
18 Îmbracaminte, încălțăminte, articole de voiaj și accesorii		35		4	130	169
66 Servicii financiare și de asigurare	2	45		4	117	168
60 Servicii de transport (cu excepția transportului de deșuri)		55		1	46	102

Tabelul nr. 5 - Utilizarea criteriilor de atribuire, pe categorii de coduri CPV

9. Gradul de utilizare al fiecărui criteriu de atribuire, pe tip de procedură

În funcție de tipul procedurii de atribuire derulat, prezentăm mai jos datele statistice referitoare la criteriile de atribuire utilizate de către autoritățile/entitățile contractante din România.

Criterii de atribuire / Tip procedură	Cerere de oferte	Licitație deschisă	Licitație deschisă accelerată	Licitație restrânsă	Negociere competitivă	Procedura simplificată	Pondere
Cel mai bun raport calitate – cost		39			2	30	0.42%
Cel mai bun raport calitate – preț	4	3,305	48	9	16	3,569	41.46%
Costul cel mai scazut						2	0.01%
Criterii multiple		133	4			67	1.22%
Pretul cel mai scazut	13	1,967	53	11	8	7,485	56.89%
Total proceduri	17	5,444	105	20	26	11,153	100%

Tabloul nr. 6 - Utilizarea criteriilor de atribuire, în funcție de tipul procedurii

10. Utilizarea fiecărui criteriu de atribuire, în funcție de tipul contractului de achiziție publică

În funcție de tipul contractului de achiziție publică încheiat, mai jos sunt prezentate informațiile referitoare la criteriile de atribuire utilizate de către autoritățile/entitățile contractante.

Criterii de atribuire/Tip contract	Furnizare	Lucrări	Servicii	Total
Cel mai bun raport calitate – cost	21	36	14	0.42%
Cel mai bun raport calitate – preț	2,523	2,831	1,597	41.46%
Costul cel mai scazut	2			0.01%
Criterii multiple	184	2	18	1.22%
Prețul cel mai scazut	4,251	3,456	1,830	56.89%
Total	6,981	6,325	3,459	100%

Tabloul nr. 7 - Utilizarea criteriilor de atribuire, în funcție de tipul contractului

11. Utilizarea fiecărui criteriu de atribuire, în funcție de domeniul de activitate al autorității /entității contractante

Mai jos sunt prezentate informații despre criteriile de atribuire utilizate, prin raportare la domeniul de activitate al autorităților/entităților contractante care au încheiat contracte publice în anul 2023.

Domeniul de activitate	Cel mai bun raport calitate – cost	Cel mai bun raport calitate – preț	Costul cel mai scăzut	Criterii multiple	Prețul cel mai scăzut	Total
Servicii generale ale administrațiilor publice	19	3,467	1	73	3,141	6,701
Altele	6	719	1	21	1,185	1,932
Electricitate	4	284		3	1,562	1,853
Sănătate	2	311		26	652	991
Educație	2	371		22	414	809
Construcții și amenajări teritoriale	3	473		2	325	803

Apă	25	246		2	325	598
Apărare	3	174		14	294	485
Servicii feroviare		63			409	472
Ordine și siguranță publică		210		17	225	452
Prospectare și extragere a gazului și petrolului		35		7	263	305
Producere, transport și distribuție de gaz și de energie termică		95		2	175	272
Protecție socială	2	97		7	154	260
Activități aeroportuare	1	99		3	81	184
Mediu		111		2	70	183
Servicii feroviare, de tramvai sau de autobuz		76		1	100	177
Recreere, cultura și religie	3	48		1	62	114
Activități portuare	1	41			51	93
Servicii poștale		14			24	38
Afaceri economice și financiare		15		1	15	31
Agent economic		1			6	7
Prospectare și extragere a cărbunelui și a altor combustibili solizi					4	4
Locuințe și facilități pentru comunitate		1				1
Total	71	6,951	2	204	9,537	16,765

Tabelul nr. 8 - Utilizarea criteriilor de atribuire, în funcție de domeniul de activitate al autorității/entității contractante

12. Procedura de negociere fără publicare prealabilă

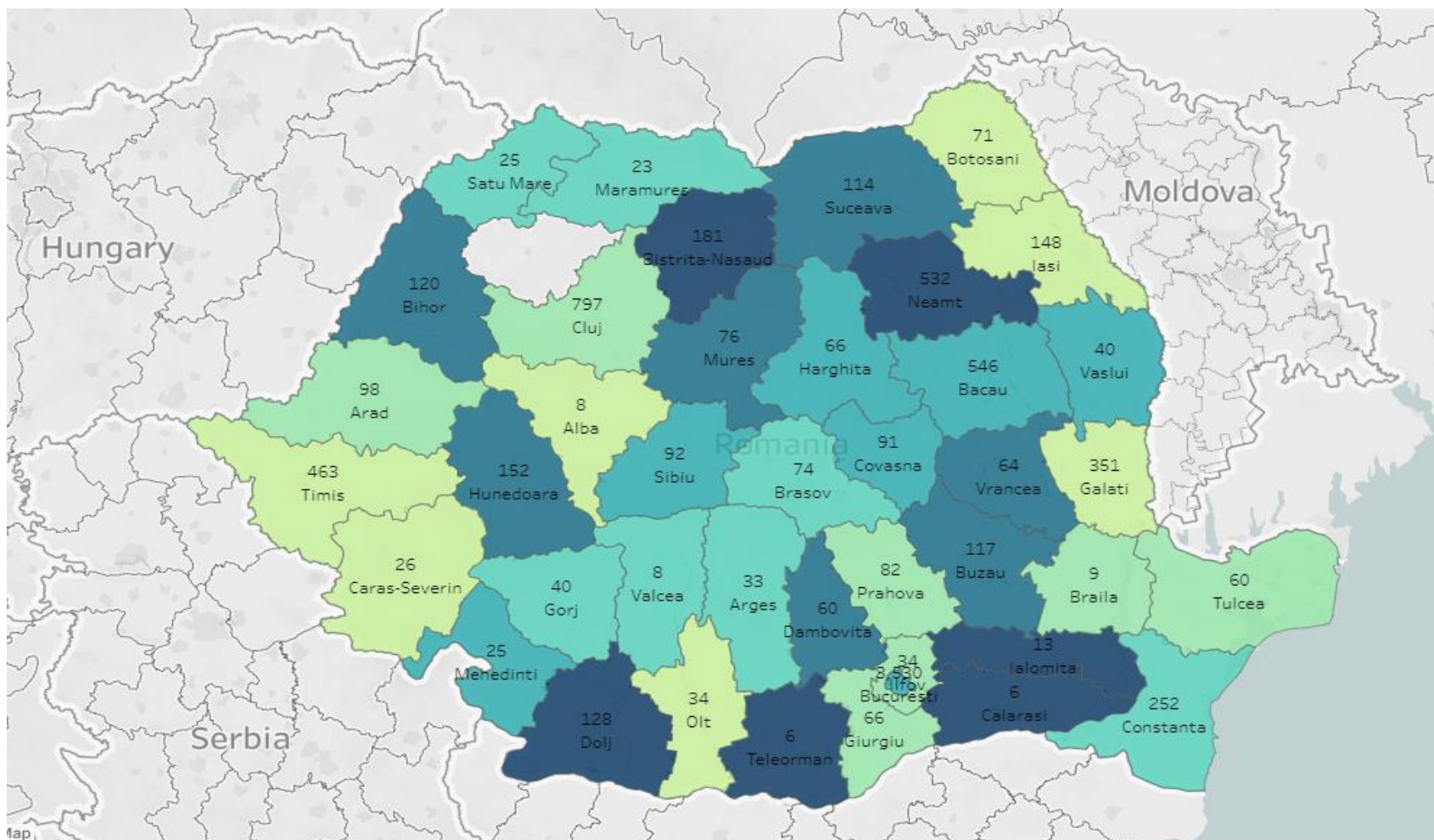


Figura nr. 6 - Distribuția pe județe a numărului de negocieri încheiate în anul 2023

Notă: În conformitate cu datele publicate în cadrul Sistemului Electronic de Achiziți Publice (SEAP), aferent anului 2023, în județul Sălaj nu s-au atribuit contracte publice urmare a derulării proceduri de Negociere fără publicare

În anul 2023, urmare a derulării procedurilor de negociere fără publicare prealabilă, au fost încheiate un număr de 8,661 contracte de achiziție publică.

Prin comparație cu anul 2022 când au fost încheiate 10.227 proceduri de negociere, în intervalul analizat datele statistice evidențiază o diferență în minus de 1.566 proceduri de achiziție negociate. Cele 8.661 de NFP-uri analizate, au la bază contracte de achiziție publică, acorduri-cadru dar și contracte subsecvente încheiate în executarea acordurilor cadru.

În continuare, numărul mare ale negocierilor fără publicare reprezintă inclusiv o consecință a faptului că formularul de anunț de atribuire disponibil în SEAP, utilizat de către autoritățile/entitățile contractante și pentru procedura de negociere fără publicare prealabilă, nu face încă distincție între modalitatea de atribuire a contractului, respectiv contract de achiziție publică versus acord cadru. Din punct de vedere al tipului de contract, distribuția celor 8.661 proceduri de negocieri fără publicare prealabilă reflectă faptul că cele mai multe contracte negociate au fost cele de furnizare, urmate de cele care au avut ca obiect prestările de servicii, la polul opus situându-se contractele de lucrări.

În graficul de mai jos este prezentată distribuția celor 8.661 proceduri de negociere fără publicare prealabilă, în funcție de tipul de contract încheiat.

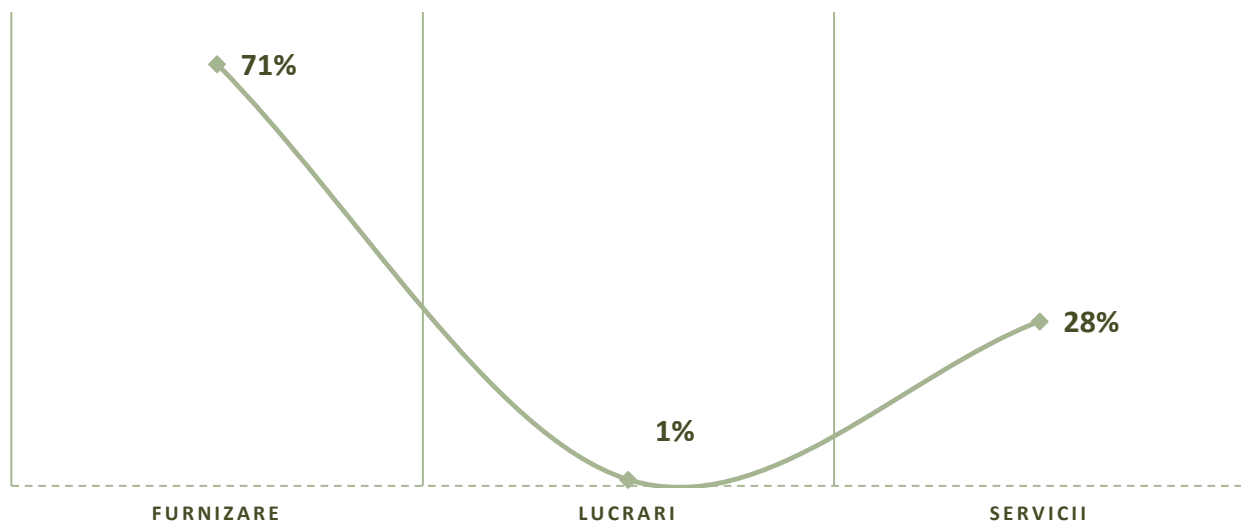


Figura nr. 7 - Ponderea procedurilor de negociere fără publicare încheiate în anul 2023 în funcție de tipul de contract

Ca și în anii anteriori, pentru cele mai multe dintre negocieri, autoritățile/entitățile contractante invocă, situația de **extremă urgență**, proporția contractelor încheiate în acest caz fiind de **66%** din totalul acestui tip de procedură. Totodată, procentul negocierilor încheiate în condițiile în care „**nu a fost depusă nicio ofertă sau nicio ofertă/cerere de participare corespunzătoare primită ca răspuns la o invitație prealabilă la o procedură concurențială de ofertare**” a fost de 9%. Situația este similară cu cea în care „**lucrările, produsele sau serviciile pot fi furnizate numai de un anumit operator economic**” și cu situația în care autoritățile/entitățile contractante au utilizat, în completarea Anexei D -

Justificarea atribuirii contractului fără publicarea prealabilă a unei invitații la o procedură concurențială de ofertare în Jurnalul Oficial al Uniunii Europene Directiva 2014/24/UE, „*opțiuni multiple*”.

Mai jos sunt prezentate informații despre procedurile de negociere fără publicare prealabilă în funcție de argumentele invocate de către autoritățile/entitățile contractante în atribuirea acestora.

Argumente invocate	Număr proceduri	Pondere
Extrema urgență determinată de evenimente care nu puteau fi prevăzute de autoritatea contractantă și în conformitate cu condițiile stricte prevăzute de directivă	5,758	66.48%
Nicio ofertă sau nicio ofertă/cerere de participare corespunzătoare primită ca răspuns la o invitație prealabilă la o procedură concurențială de ofertare	754	8.71%
Lucrările, produsele sau serviciile pot fi furnizate numai de un anumit operator economic	708	8.17%
Opțiuni multiple	685	7.91%
Achiziție de produse cotate și achiziționate pe o piață de mărfuri	468	5.40%
Alte justificări ale atribuirii contractului fără publicarea prealabilă a unei invitații la o procedură concurențială de ofertare în Jurnalul Oficial al Uniunii Europene. Achiziția nu se încadrează în domeniul de aplicare al directivei	269	3.11%
Lucrări/servicii noi, constituind o repetare a lucrărilor/serviciilor existente și solicitate în conformitate cu condițiile stricte prevăzute de directivă	11	0.13%
Contract de servicii care va fi atribuit câștigătorului sau unuia dintre câștigători conform regulilor unui concurs de proiecte	4	0.05%
Achiziționare avantajoasă profitând de o oportunitate deosebit de avantajoasă disponibilă pentru o perioadă foarte scurtă de timp la un preț considerabil mai mic decât prețurile pieței	2	0.02%
Cumpărarea de produse sau servicii în condiții deosebit de avantajoase	1	0.01%
Livrări suplimentare efectuate de furnizorul inițial comandate în condițiile stricte prevăzute de directivă	1	0.01%
Total negocieri încheiate	8,661	100.00%

Tabelul nr. 9 – Distribuția procedurilor de negociere fără publicare încheiate în funcție de argumentele invocate

B. INTENSITATEA CONCURENȚEI

13. Numărul mediu de oferte primite pe tip de procedură, în funcție de tipul contractului

Pentru anul 2023, concurența în procedurile de achiziție publică, măsurată prin numărul mediu de oferte depuse, a înregistrat următoarele valori: 4 oferte în cazul contractelor de furnizare, 3 oferte pentru contractele de lucrări, respectiv 2 oferte la contractele de servicii, valori ce se mențin la același nivel cu cele din intervalul de raportare anterior.

În ceea ce privește media obținută pentru cele mai utilizate tipuri de proceduri, respectiv procedura simplificată și licitația deschisă, analiza datelor statistice reflectă, în cazul contractelor de furnizare o medie de 4 oferte, respectiv 2 oferte în cazul contractelor de servicii.

Referitor la contractele care au avut ca obiect execuția de lucrări, media ofertelor variază pe cele două tipuri de proceduri astfel: dacă în cazul procedurilor simplificate s-au înregistrat 3 oferte, iar pentru procedura de licitație deschisă, media a scăzut la 2 oferte.

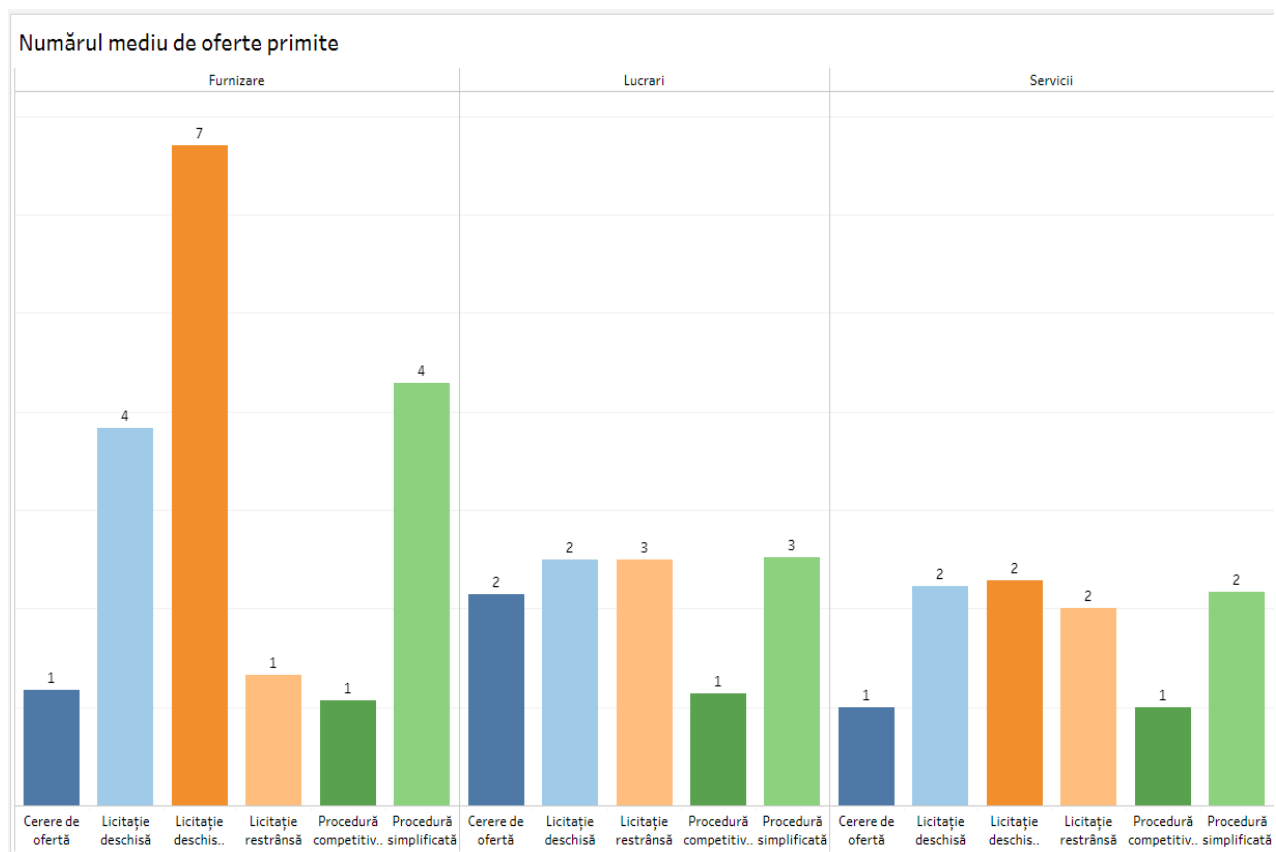


Figura nr. 8 - Media ofertelor primite pe tip de procedură, în funcție de tipul contractului de achiziție publică încheiat

În ceea ce privește tipul de procedură de **licitație deschisă accelerată**, se remarcă faptul că pentru cele 124 contracte adjudecate, au intrat în competiție 832 de oferte, fiind calculată o medie de 7 oferte. O privire mai amănunțită asupra obiectelor acestor contracte reflectă faptul că necesitățile instituțiilor publice au constat în *„Diverse tipuri de mobilier și de echipament”, „Pachete software de securitate”, „Corturi”, „Reactivi de laborator”, „Consumabile medicale”*.

Pentru o analiză mai detaliată a mediului competițional, media ofertelor a fost calculată și în funcție de criteriul de atribuire utilizat în adjudecarea contractelor publice.

Analiza datelor statistice reflectă o medie de 4 oferte pentru contractele atribuite în baza criteriului de atribuire „prețul cel mai scăzut” respectiv un număr mediu mai mic de ofertanți în cazul contractelor încheiate în baza criteriului „cel mai bun raport calitate preț” - 3 oferte.

În tabelul de mai jos este prezentată media ofertelor în funcție de criteriile de atribuire utilizate în adjudecarea contractelor în intervalul analizat.

Criteriul de atribuire	Numărul mediu de oferte
Prețul cel mai scăzut	4
Cel mai bun raport calitate – preț	3
Criterii multiple	3
Cel mai bun raport calitate – cost	2
Costul cel mai scăzut	1

Tabel nr. 10 - Media ofertelor primite în funcție de criteriile de atribuire utilizate

14. Numărul mediu de oferte pe tip de contract, raportat la intervale valorice

În graficele de mai jos sunt redată mediile valorice obținute din calculul indicatorului de monitorizare, în funcție de intervale valorice prestabilite pentru valoarea estimată a procedurilor de atribuire derulate dar și de tipul contractului de achiziție publică/sectorial încheiat.

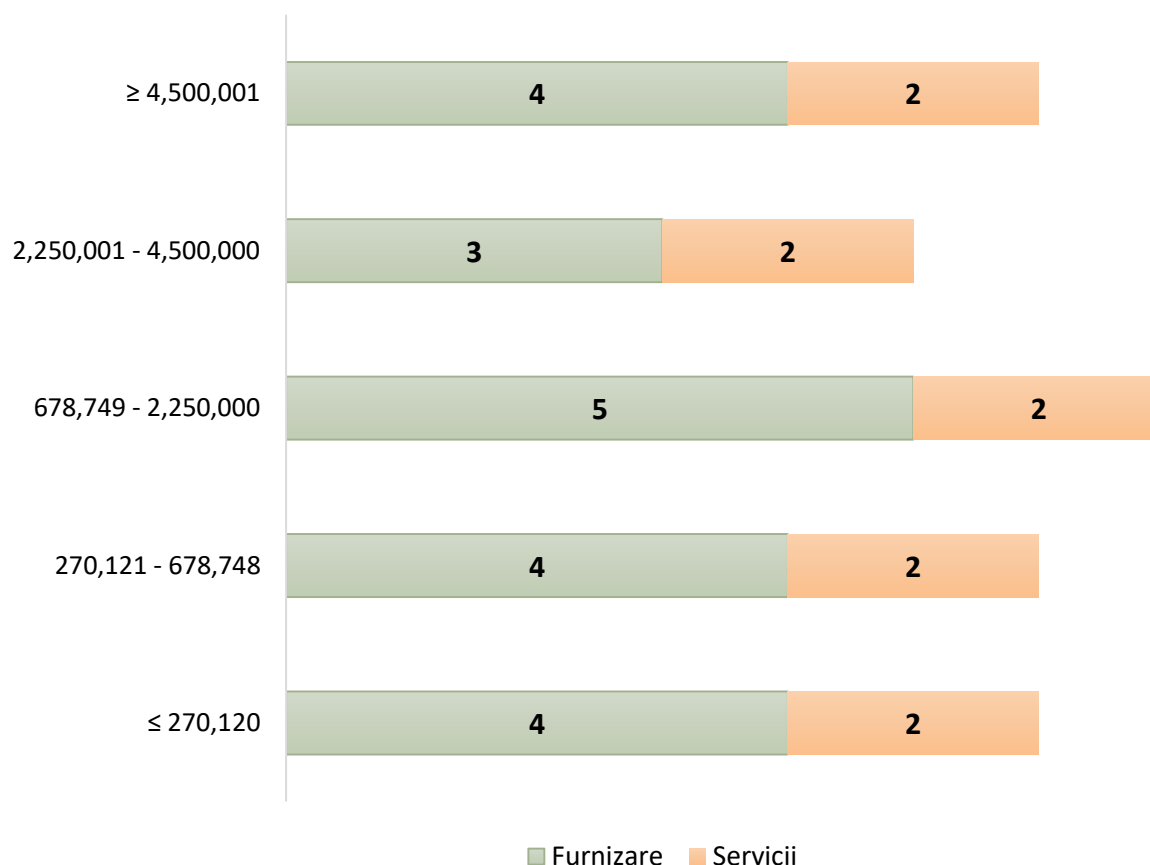


Figura nr. 9 - Media ofertelor primite în funcție de intervale valorice, pentru contractele de **furnizare și servicii**

Intervalul valoric **678,749 - 2,250,000 lei**, concentrează, în cazul contractelor de furnizare, numărul mediu maxim de oferte pentru acest exercițiu de raportare, respectiv 5 oferte.

De asemenea, în cazul contractelor de prestări servicii media ofertelor primite păstrează un trend liniar pentru toate cele cinci intervale valorice afișate, respectiv 2 oferte.

În ceea ce privește contractele de execuție lucrări, 3 din cele 5 intervale valorice prezentate înregistrează câte 2 oferte, în timp ce pentru intervalele **2,250,001 - 11,250,000 lei** respectiv **11,250,001 - 26,099,012 lei** concurența se intensifică, fiind înregistrate 3 oferte.

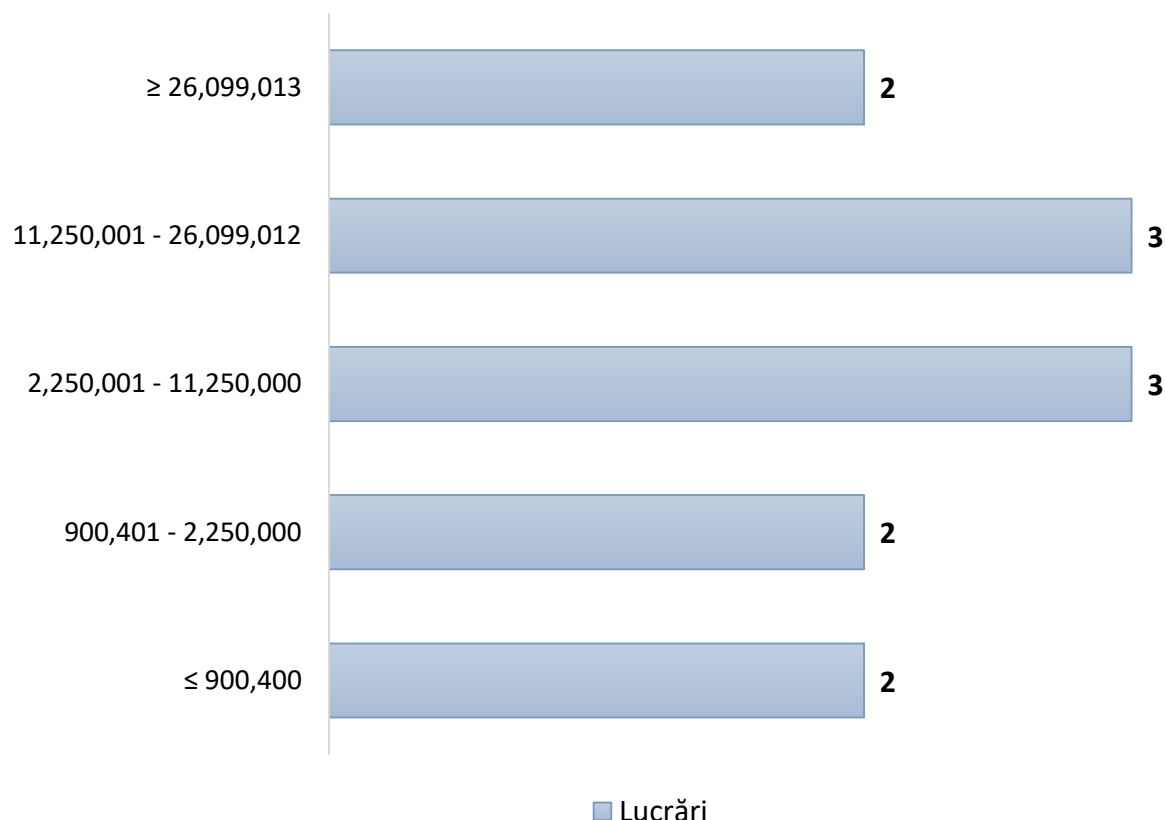


Figura nr. 10 - Media ofertelor primite în funcție de intervale valorice, pentru contractele **de lucrări**

15. Număr mediu de oferte primite pe categorie de cod CPV, în funcție de tipul contractului

În tabelul de mai jos sunt prezentate valorile obținute pentru categoriile de cod CPV utilizate în contractele de achiziție publică, pentru care au fost publicate anunțuri de atribuire în Sistemul Electronic al Achizițiilor Publice, pe parcursul anului 2023. Categoriile de coduri CPV prezentate sunt cele pentru care au fost atribuite mai mult de 400 de contracte publice.

Așa cum reiese din informațiile prezentate, domeniul medical rămâne și în anul 2023 unul de interes pentru operatorii economici, evidentă în acest sens fiind media ofertelor primite, respectiv **7 oferte**. Un alt segment de piață în care concurența s-a manifestat mai intens a fost cel al alimentelor, băuturilor, tutunului și produselor conexe - CPV 15, numărul mediu de oferte primite fiind de 6.

Categorie de cod CPV		Număr contracte	Media ofertelor
Furnizare	33 Echipamente medicale, produse farmaceutice și produse de îngrijire personală	3,450	7
	39 Mobilă (inclusiv mobilă de birou), accesorii de mobilier, aparate de uz casnic (exclusiv dispozitive de iluminat) și produse de curățat	1,368	3
	34 Echipament de transport și produse auxiliare pentru transport	1,203	3
	30 Echipament informatic și accesorii de birou, cu excepția mobilierului și a pachetelor software	1,032	3
	38 Echipamente de laborator, optice și de precizie (cu excepția ochelarilor)	999	2
	42 Echipamente industriale	684	2
	15 Alimente, băuturi, tutun și produse conexe	580	6
	44 Structuri și materiale de construcții; produse auxiliare pentru construcții (cu excepția aparatelor electrice)	466	3
	48 Pachete software și sisteme informatice	455	2
Lucrări	45 Lucrări de construcții	6976	3
Servicii	77 Servicii pentru agricultură, silvicultură, horticultură, acvacultură și apicultură	2,441	2
	71 Servicii de arhitectură, de construcții, de inginerie și de inspecție	1,183	2
	50 Servicii de reparare și întreținere	946	2
	79 Servicii pentru întreprinderi: drept, marketing, consultanță, recrutare, tipărire și securitate	583	3

Tabelul nr. 11- Numărul mediu de oferte primite pe categorie CPV, în funcție de tipul de contract

16. Rata de respingere a ofertanților, pe tip de contract / tip de procedură



Figura nr. 11 - Rata de respingere a ofertelor

În anul 2023, procentul ofertelor considerate de către autoritățile/entitățile contractante inacceptabile sau neconforme, din totalul ofertelor, a fost de 16%.

În funcție de tipul de contract încheiat, din analiza valorilor obținute din calculul indicatorului, deducem o îmbunătățire a calității ofertelor depuse în procedurile de achiziție publică.

Astfel, în cazul contractelor de furnizare, rata de respingere a ofertelor a fost de **13%**, în scădere cu 2 procente față de intervalul anterior analizat, în timp ce în cazul contractelor de lucrări, procentul a fost **26%**, cu trei procente mai puțin decât în anul 2022. În ceea ce privește procentul ofertelor

respinse în procedurile de achiziție publică care au avut ca obiect prestări de servicii, datele statistice ne arată un rezultat constant de **13%**, fie că vorbim de intervalul de timp curent sau de cel anterior. În graficul de mai jos sunt prezentate informațiile referitoare la ponderea ofertelor respinse, pentru fiecare tip de procedură derulată.

În ceea ce privește tipurile de proceduri cel mai des utilizate, datele evidențiază o scădere cu 2 procente a valorilor obținute în cazul licitațiilor deschise, respectiv valori constante (18%) în cazul procedurilor simplificate.

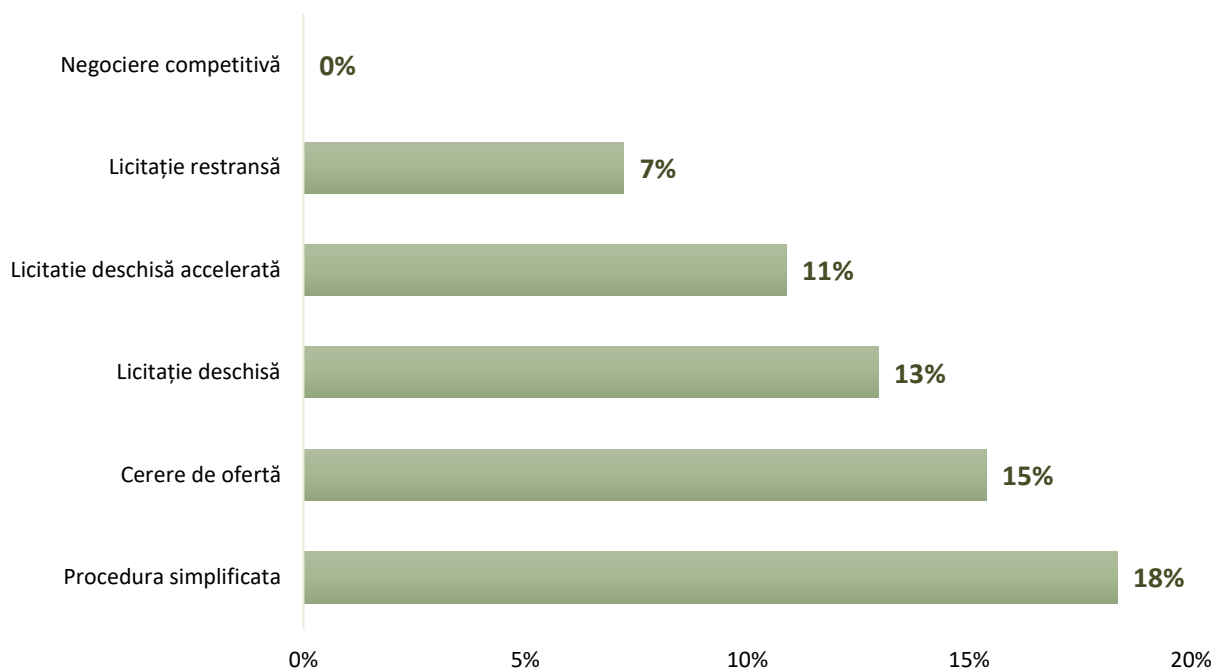


Figura nr. 12 - Rata de respingere a ofertelor pe tip de procedură

Referitor la procedura de negociere competitivă pentru care rata de respingere a ofertelor a fost 0, putem considera că toate ofertele primite au fost declarate admisibile.

17. Rata de respingere a ofertanților pe categorie de coduri CPV

Și în urma obținerii rezultatelor aferente indicatorului **Rata de respingere a ofertanților pe categorie de coduri CPV**, apreciem o îmbunătățire a calității ofertelor depuse pentru atribuirea contractelor publice. Comparativ cu intervalele de raportare anterior analizate, numărul categoriilor de cod CPV pentru care a fost calculată o rată de respingere mai mare de 20% scade.

În figura de mai jos sunt prezentate acele categorii de coduri CPV pentru care, în anul 2023 a fost înregistrată o rată de respingere a ofertelor mai mare de 20%. Astfel, au fost identificate numai 7 categorii CPV, față de 9 câte au fost înregistrat în anul 2022, respectiv 24 în anul 2021.

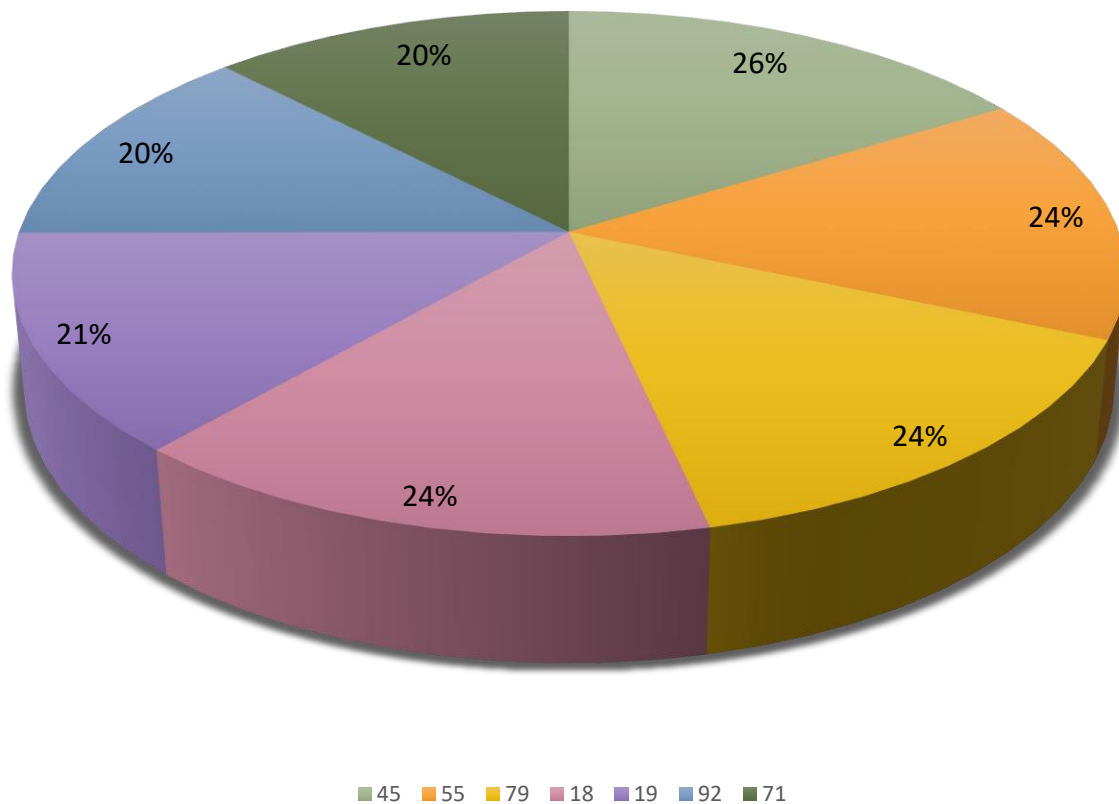


Figura nr. 13 - Rata de respingere a ofertelor pe categorii de coduri CPV

Legendă – Denumirea diviziunilor CPV înscrise în figura 13	
45	Lucrări de construcții
55	Servicii hoteliere, de restaurant și de vânzare cu amănuntul
79	Servicii pentru întreprinderi: drept, marketing, consultanță, recrutare, tipărire și securitate
18	Imbracaminte, încălțăminte, articole de voiaj și accesorii
19	Produse din piele, materiale textile, din plastic și din cauciuc
92	Servicii de recreere, culturale și sportive
71	Servicii de arhitectură, de construcții, de inginerie și de inspecție

C. MONITORIZAREA ACTIVITĂȚILOR ECONOMICE

18. Împărțirea contractelor pe loturi

În anul 2023, un procent de **24%** din totalul celor **16,765** proceduri de atribuire finalizate prin încheiere de contract de achiziție publică, **au fost împărțite pe loturi**.

În funcție de tipul contractului de achiziție publică, datele statistice relevă faptul că cele mai multe proceduri de atribuire împărțite pe loturi rămân cele de furnizare - **8,621** contracte aferente. Sunt urmate de procedurile de atribuire care au avut ca obiect prestările de servicii, cu **4.036** contracte, respectiv de procedurile care au avut ca obiect execuția de lucrări, cu **1.088** contracte.




Figura nr. 14 - Numărul procedurilor de achiziție publică împărțite pe loturi

Din punct de vedere al tipului de procedură derulat, cele mai multe proceduri împărțit pe loturi au fost procedurile de licitație deschisă (51%), urmate de procedura simplificată (47%). Din punct de vedere valoric, procedurile de licitație deschisă ale căror obiecte au fost împărțite pe loturi reprezintă 95% din valoarea estimată totală a procedurilor lotizate.

În tabelul de mai jos sunt prezentate informațiile referitoare la toate tipurile de proceduri de atribuire al căror obiect al contractului a fost împărțit pe loturi.

Tip procedură	Număr proceduri	Pondere	Valoare estimată (Mii Lei)	Pondere
Licitație deschisă	2,093	51.35%	41,963,499.59	94.53%
Procedură simplificată	1,908	46.81%	2,104,754.77	4.74%
Licitație deschisă accelerată	64	1.57%	258,074.93	0.58%
Licitație restrânsă	9	0.22%	48,812.99	0.11%
Cerere de ofertă	1	0.02%	10,531.82	0.02%
Negociere competitivă	1	0.02%	5,898.32	0.01%
Total	4,076	100.00%	44,391,572.42	100.00%

Tabelul nr. 12 - Numărul și valoarea estimată a procedurilor de achiziție publică împărțite pe loturi

Autoritățile/entitățile contractante sunt încurajate să împartă contractele de achiziție publică în loturi deoarece acesta reprezintă una dintre modalitățile prin care întreprinderile mici și mijlocii pot fi sprijinite și totodată stimulate să participe la procedurile de achiziție publică.

Prin divizarea pe loturi a obiectului contractului de achiziție publică se dorește accesul unui număr cât mai mare de operatori economici la proceduri, generând astfel o competiție cât mai intensă, autoritatea/entitatea contractantă vizând obținerea unor condiții cât mai avantajoase pentru îndeplinirea obiectivelor proprii.

Un exemplu în acest sens îl reprezintă categoria **CPV 33 - echipamentele medicale, produsele farmaceutice și produsele de îngrijire personală**, care rămâne și în intervalul analizat, în topul celor mai lotizate proceduri (17%), Acestea sunt urmate îndeaproape de procedurile de achiziție care au avut ca obiect achiziționarea de **mobilă (inclusiv mobilă de birou), accesorii de mobilier, aparate de uz casnic (exclusiv dispozitive de iluminat) și produse de curățat - CPV 39** (11%) și de **lucrările de construcții – CPV 45** (11%).

Totodată, o lotizare excesivă poate determina restrângerea participării operatorilor economici pentru fiecare lot, generându-se astfel o scădere a gradului de participare, astfel încât decizia privind lotizarea procedurii de achiziție publică trebuie realizată după o analiză atentă și corectă a pieței. Un exemplu în acest sens, îl reprezintă aceeași categorie CPV 33 - echipamentele medicale, produsele farmaceutice și produsele de îngrijire personală, care se poziționează pe cel de-al doilea loc în topul codurilor CPV care au cele mai multe contracte atribuite în baza unei singure oferte, precum și categoria CPV 45 – lucrări de construcții, care se situează pe primul loc în topul codurilor CPV care au cele mai multe contracte atribuite în baza unei singure oferte.

În graficul de mai jos sunt redate informațiile referitoare la procedurile de achiziție publică lotizate în funcție de categoriile CPV utilizate. Graficul prezintă coduri CPV care au însumat mai mult de 50 proceduri de achiziție publică.

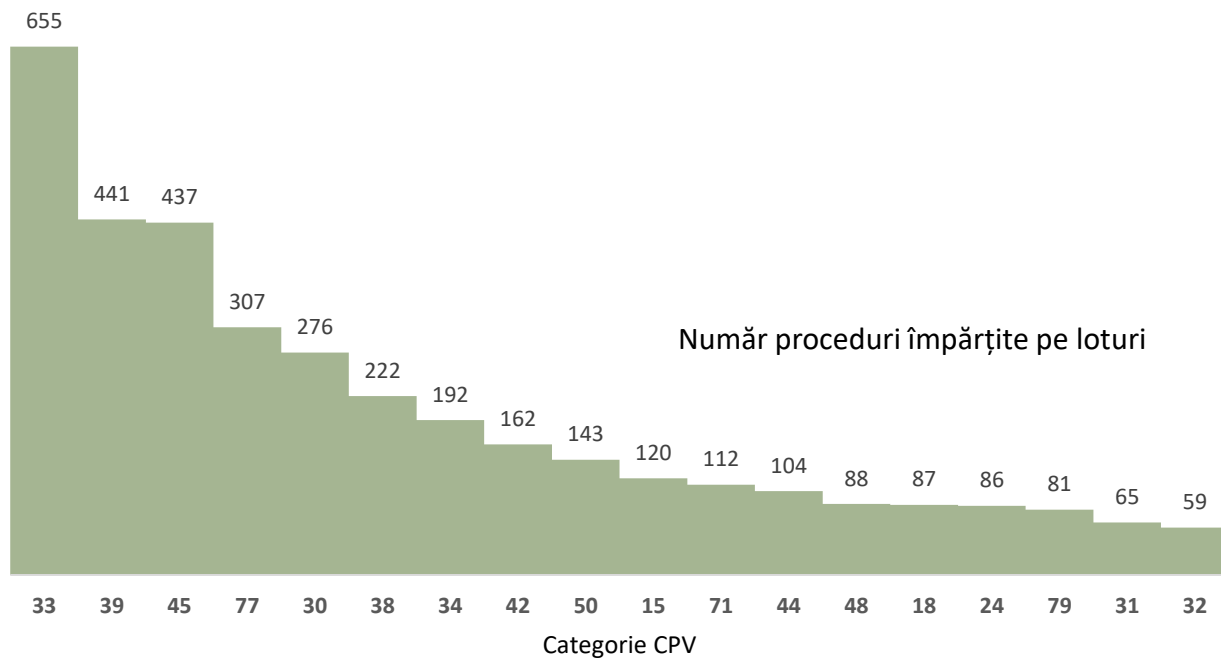


Figura nr. 15 - Distribuția procedurilor împărțite pe loturi, în funcție de categoriile CPV utilizate

Legendă – Denumirea diviziunilor CPV înscrise în figura 15	
33	Echipamente medicale, produse farmaceutice și produse de îngrijire personală
39	Mobilă (inclusiv mobilă de birou), accesorii de mobilier, aparate de uz casnic (exclusiv dispozitive de iluminat) și produse de curățat
45	Lucrări de construcții
77	Servicii pentru agricultură, silvicultură, horticultură, acvacultură și apicultură
30	Echipament informatic și accesorii de birou, cu excepția mobilierului și a pachetelor software
38	Echipamente de laborator, optice și de precizie (cu excepția ochelarilor)
34	Echipament de transport și produse auxiliare pentru transport
42	Echipamente industriale
50	Servicii de reparare și întreținere
15	Alimente, băuturi, tutun și produse conexe
71	Servicii de arhitectură, de construcții, de inginerie și de inspecție
44	Structuri și materiale de construcții; produse auxiliare pentru construcții (cu excepția aparatelor electrice)
48	Pachete software și sisteme informatice
18	Îmbrăcăminte, încălțăminte, articole de voiaj și accesorii
24	Produse chimice
79	Servicii pentru întreprinderi: drept, marketing, consultanță, recrutare, tipărire și securitate
31	Mașini, aparate, echipamente și consumabile electrice; iluminat
32	Echipament de radio, televiziune, comunicații, telecomunicații și articole conexe

19. Deschidere/acces – Atribuirea contractelor către ofertanții din piața U.E./Non U.E. (exclusiv România) în procesul de achiziții publice din România

România numără în anul 2023, **252 contracte** de achiziție publică atribuite operatorilor economici străini, din care **185 contracte au fost încredințate operatorilor** economici din U.E. iar **67 contracte operatorilor** din afara spațiului european.

Valoarea totală a contractelor de achiziție publică atribuite operatorilor economici străini a fost de **27.737.930.758,20** lei, ceea ce reprezintă o pondere de 25% din valoarea totală atribuită în intervalul de raportare.

Capitala are cele mai multe contracte de achiziție publică încredințate străinilor, respectiv 100. La o diferență mare de București, se află județul Cluj cu 18 contracte încredințate către operatori economici străini și Județul Ilfov cu 7 contracte publice încheiate cu operatori străini.

În tabelul de mai jos, punem la dispoziție informații despre numărul și valoarea contractelor de achiziție atribuite operatorilor economici europeni, în funcție de tipul de contract încheiat.

Țară contractant UE	Furnizare		Lucrări		Servicii	
	Număr	Valoare atribuită (Mii Lei)	Număr	Valoare atribuită (Mii Lei)	Număr	Valoare atribuită (Mii Lei)
Austria	17	13,984	1	4,171		
Bulgaria	4	21,100	13	1,082,898		
Croația					1	1,944
Ciprus					1	4,797
Cehia	1	574	1	8,107	2	8,087
Danemarca	1	3,215			2	41,166
Estonia	1	17,254				
Finlanda	1	16,363				
Franța	4	4,557	2	110,128	7	50,520
Germania	16	129,570	4	130,336	2	3,970
Grecia	1	1,413				
Ungaria	12	33,630	9	197,579		
Italia	7	58,635	28	328,211	9	221,767
Lituania	1	12,680				
Olanda	5	8,778			1	37,725
Polonia	6	1,228,194	3	9,083,345	5	17,041

Țară contractant UE	Furnizare		Lucrări		Servicii	
	Număr	Valoare atribuită (Mii Lei)	Număr	Valoare atribuită (Mii Lei)	Număr	Valoare atribuită (Mii Lei)
Portugalia	3	79,165				
Slovacia	1	4,454			1	4,350
Slovenia	2	22,782				
Spania	2	3,670	2	570,847	4	115,695
Suedia	2	31,968				
Total	87	1,691,985	63	11,515,622	35	507,062

Tabelul nr. 13 - Numărul și valoarea contractelor atribuite operatorilor economici europeni

Similar sunt prezentate informații și despre numărul și valoarea contractelor de achiziție atribuite operatorilor economici din afara spațiului economic european, în funcție de tipul de contract încheiat.

Țară contractant Non UE	Furnizare		Lucrări		Servicii	
	Număr	Valoare atribuită (Mii Lei)	Număr	Valoare atribuită (Mii Lei)	Număr	Valoare atribuită (Mii Lei)
Azerbagian			1	173,956.19		
Canada	2	830.75				
Hong Kong	4	6,300.48				
Israel	1	18,732.10				
Corea Sud	1	863.15	1	966,174.46		
Macedonia					2	23,343.97
Moldova			2	146,697.00		
Elveția	3	61,638.60			2	1,880.55
Turcia	7	143,251.43	24	12,262,879.48	6	32,698.90
Ucraina			2	114,150.22		
Marea Britanie	1	1,869.69			1	1,292.68
Statele Unite ale Americii			5	30,978.66	2	35,723.54
Total	19	233,486.21	35	13,694,836.01	13	94,939.65

Tabelul nr. 14 - Numărul și valoarea contractelor atribuite operatorilor economici non - europeni

Dintre țările membre UE, cel mai mare număr de contracte publice (44) a fost adjudecat de operatori economici din Italia. Mai mult de jumătate dintre contractele încredințate operatorilor economici italieni au avut ca obiect execuția de lucrări, așa cum reiese din prelucrarea informațiilor referitoare la categoriile CPV înscrise în formularele de anunțuri de atribuire publicate.

Operatorii economici italieni au executat pentru instituțiile publice din țara noastră lucrări de construcții care au vizat „*Locuințe pentru tineri, destinate închirierii, județul Prahova, orașul Azuga*”; „*Construire Hala Piața Centrala în Municipiul Câmpulung, județul Argeș*”; „*Reabilitare Sala Polivalentă „Nadia Comănești”, municipiul Onești*”; „*Construirea și reabilitarea surselor de apă și stațiilor de tratare a apei în Oțelu Roșu, Moldova Nouă, Caransebeș și Băile Herculane*”; „*Construire, modernizare, amenajare și dotare la Liceul Teoretic „Ana Ipătescu”, dar au prestat și servicii de asistență tehnică sau au oferit consultanță în domeniul ingineriei și al construcțiilor.*

Menționăm în acest sens anunțul de atribuire **CAN1118340**, contract numărul 92/128968 care a avut ca obiect „*Servicii de Supervizare - Proiectare si Executie Autostrada Sibiu – Pitesti Sectiunea 2: Boița - Cornetu, km 13+170 – km 44+500*”, valoarea atribuită ofertantului fiind de **106.797.177,92 Lei**.

În ceea ce privește ofertanții din afara spațiului european, 37 din cele 67 de contracte publice încheiate în anul 2023 au fost atribuite operatorilor economici din Turcia.

O analiză a obiectelor contractelor adjudecate, reflectă faptul că operatorii economici din Turcia au executat pentru țara noastră „*Lucrări de construcții de linii de cale ferată*”, „*Lucrări de construcții de autostrăzi și de drumuri*”; De asemenea, tot de la operatori economici din Turcia, instituțiile statului au achiziționat „*nave de stingerea a incendiilor*” dar și „*autobuze electrice*”. Valoarea atribuită a contractelor de achiziție publică încredințate ofertanților din Turcia însumând 89% din valoarea contractată de operatorii economici din afara spațiului european.

Un exemplu, îl reprezintă anunțul de atribuire **CAN1104678**, contract numărul 547037, obiect „*Proiectarea și execuția lucrărilor de infrastructură (structură de rezistență, cale de rulare, finisaje, sisteme de instalații), automatizare trafic, racordare alimentare cu energie electrică aferente obiectivului de investiție Magistrala I de metrou Cluj*”, valoare atribuită fiind în sumă de **9.059.483.352,07 Lei** și câștigat de o asocieră de operatori economici, lider desemnat fiind un operator turc.

20. Deschidere/acces I.M.M.-uri (atribuirea contractelor către I.M.M.-uri)

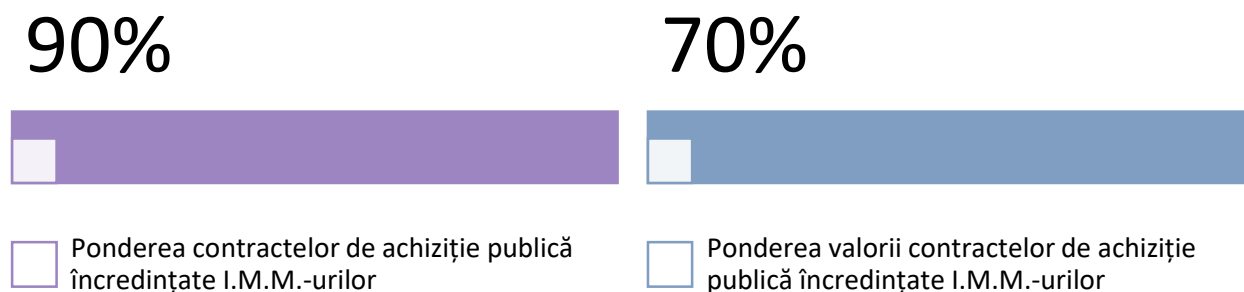


Figura nr. 16 - Ponderea contractelor atribuite I.M.M.-urilor și a valorii acestora

Contractele de achiziție publică încheiate de către autoritățile/entitățile contractante cu operatorii economici cu statut de I.M.M au însumat 23,728, respectiv o pondere de 90%. Valoarea atribuită a acestora a fost de 77,832,215.13 mii lei, reprezentând 70% din totalul valorii atribuite în anul 2023. Prin comparație cu anul anterior, ponderea contractelor de achiziție publică încredințate I.M.M.-urilor în anul 2023 înregistrează un procent în plus din punct de vedere numeric, respectiv două procente în plus, din punct de vedere valoric.

În funcție de tipul contractului, pentru furnizarea de bunuri au fost înregistrate 10,998 contracte (46%) cu o valoare de 7,579,138.12 mii lei, pentru execuția de lucrări 6,535 de contracte (28%) în valoare de 61,653,212.03 mii lei, iar pentru prestările de servicii 6,195 contracte (26%) cu o valoare de 8,599,864.98 mii lei.

Din totalul contractelor de achiziție publică încredințate I.M.M.-urilor în anul 2023, 36% provin din proceduri de achiziție publicate în Jurnalul Oficial al Uniunii Europene. Valoarea atribuită a acestor contracte reprezintă aproximativ 65% din valoarea totală a contractelor de achiziție publică atribuite, în intervalul analizat.

Prin raportare la tipul procedurii de achiziție publică derulate, datele reflectă faptul că cele mai multe contracte au fost încheiate prin procedură simplificată (54%), urmate de cele încheiate prin licitație deschisă (43%), licitație deschisă accelerată (2%), licitație restrânsă (0.28%), negociere competitivă (0.08%) cerere de oferte (0.07%).

Analiza datelor statistice din punct de vedere al categoriilor CPV utilizate în contractele de achiziție încredințate operatorilor economici cu statut de I.M.M., reflectă faptul că cele mai multe contracte încheiate au fost în domeniul CPV 45 - Lucrări de construcții (28%), urmate de cele din domeniul CPV 33 - Echipamente medicale, produse farmaceutice și produse de îngrijire personală (11%) și de cele din domeniul CPV 77 - Servicii pentru agricultură, silvicultură, horticultură, acvacultură și apicultură (10%).

În cele ce urmează este prezentat un top al contractelor de achiziție publică cu cele mai mari valori, atribuite operatorilor economici cu statutul de I.M.M, **care au participat în proceduri de atribuire ca**

singurul ofertant (indiferent de modalitatea de participare la procedura de achiziție publică, respectiv participare individuală și/sau asociere)

Autoritate/entitate contractantă: Administrația Națională a Penitenciarelor;

Număr anunț atribuire: CAN1119595;

Cod CPV: 45216113-9;

Denumire procedură: „Lucrări de execuție aferente obiectivului de investiții „P47 Berceni – Penitenciar 1000 de locuri cu regim maximă siguranță și închis”, jud. Prahova”;

Operator economic câștigător: Ness Proiect Europe

Valoarea atribuită: 606,681,358.64 Lei.

Autoritate/entitate contractantă: SNTFC "CFR Călători" S.A. ;

Număr anunț atribuire: CAN1117820;

Cod CPV: 50223000-4;

Denumire procedură: „Servicii de modernizare locomotiva electrică 5100 kW în locomotivă electrică cu motoare electrice de tracțiune asincrone și achiziția de servicii de mentenanță pentru locomotivele modernizate”;

Operator economic câștigător: Reloc

Valoarea atribuită: 450,542,613.51 Lei.

Autoritate/entitate contractantă: Ministerul Apărării - Unitatea Militara 02523 ;

Număr anunț atribuire: CAN1101905;

Cod CPV: 45216200-6;

Denumire procedură: ”Servicii de proiectare, de asistență a proiectantului pe durata de execuție lucrărilor, precum și execuția lucrărilor aferente realizării proiectului clasificat secret de serviciu - asigurare facilități – pavilion 1, pavilion 2, parcare auto și remize tehnice, într-o cazarmă din București ”;

Operator economic câștigător: Ag Steel Building&Cladding SRL

Valoarea atribuită: 396,901,479.25 Lei.

Autoritate/entitate contractantă: SNTFC "CFR Călători" S.A. ;

Număr anunț atribuire: CAN1117750;

Cod CPV: 50224200-3;

Denumire procedură: ”Servicii de modernizare vagon clasa a II-a seria 2190 și achiziție servicii de mentenanță vagon clasa a II-a modernizat”;

Operator economic câștigător: Atelierele CFR Grivița

Valoarea atribuită: 212,684,128.75 Lei.

Autoritate/entitate contractantă: C.N.C.F. "C.F.R." S.A.-Sucursala Regională C.F. Iași-Unitate Operațională ;

Număr anunț atribuire: CAN1097629;

Cod CPV: 45234116-2 ;

Denumire procedură: "Proiecte tip "Quick Wins"-Lucrări de eliminare a restricțiilor de viteză pentru restabilirea parametrilor tehnici ai suprastructurii căii-SRCF Iași";

Operator economic câștigător: Ness Proiect Europe

Valoarea atribuită: 163,605,204.47 Lei.

Autoritate/entitate contractantă: Județul Prahova;

Număr anunț atribuire: CAN1097633;

Cod CPV: 45231221-0;

Denumire procedură: "Servicii de proiectare și execuție lucrări pentru obiectivul: "Înființare rețea inteligență de distribuție gaze naturale în județul Prahova - comunele Cocorăștii Mislii, Vâlcănești, Cosminele, Dumbrăvești, Vărbilău, Aluniș, Ștefești, Berteia și orașul Slănic";

Operator economic câștigător: Avi Prod Grup

Valoarea atribuită: 146,960,000.00 Lei.

Autoritate/entitate contractantă: SNTFC "CFR Călători" S.A. ;

Număr anunț atribuire: CAN1117813;

Cod CPV: 50224200-3;

Denumire procedură: "Servicii de modernizare vagon seria 2190 în vagon cusea și achiziție servicii de mentenanță la vagonul modernizat";

Operator economic câștigător: Atelierele CFR Grivita

Valoarea atribuită: 110,606,139.05 Lei.

Autoritate/entitate contractantă: Serviciul de Telecomunicații Speciale;

Număr anunț atribuire: CAN1099830;

Cod CPV: 34966100-7;

Denumire procedură: "Contract de furnizare echipamente hardware și software pentru asigurarea protecției și disponibilității comunicațiilor wireless (monitorizare și goniometrie spectru de radiofrecvențe), inclusiv servicii de instalare, punere în funcțiune, configurare și operaționalizare";

Operator economic câștigător: Starc4sys

Valoarea atribuită: 109,621,952.00 Lei.

21. Gradul de subcontractare a contractelor de achiziții publice / sectoriale




Figura nr. 17 - Distribuția numărului de contracte de achiziție publică subcontractate

În urma prelucrării datelor puse la dispoziție de către operatorul S.E.A.P., în anul 2023 a fost identificat un număr de **1,775 contracte de achiziție publică subcontractate** de către autoritățile/entitățile contractante din țara noastră, ceea ce exprimat procentual reprezintă **7%** din numărul contractelor încheiate în intervalul analizat.

Din punct de vedere valoric, contractele de achiziție publică în executarea cărora au fost nominalizați subcontractanți au însumat 36,067,604.73 mii lei ceea ce a reprezentat **32% din totalul valorii atribuite în perioada de referință**.

În ceea ce privește gradul de subcontractare calculat pentru cele 1,775 contracte încheiate în anul 2023, media a fost de 18%.

În detaliu, gradul de subcontractare pentru contractele de bunuri a fost de 2%, pentru contractele de servicii de 4%, iar pentru contractele de lucrări semnificativ mai mare, respectiv 18%.

Prin raportare la categoriile CPV utilizate în cadrul contractelor de achiziție publică „externalizate”, un procent de 71% dintre ele au avut ca obiect lucrări de construcții – CPV 45, urmate de contractele ce au avut ca obiect bunuri din domeniul CPV 33 - Echipamente medicale, produse farmaceutice și produse de îngrijire personală (9%) și de Servicii de arhitectură, de construcții, de inginerie și de inspecție servicii din domeniul CPV 71 - (9%).

D. EFICIENȚA ACHIZIȚIILOR PUBLICE

22. Durata medie a procesului de atribuire

Deși necesită analiză preliminară și o organizare riguroasă, atunci când este realizată corect, planificarea procesului de atribuire permite identificarea și stabilirea de măsuri necesare obținerii unor rezultate corespunzătoare într-o perioadă de timp rezonabilă. În domeniul achizițiilor publice, timpul reprezintă un factor extrem de important, etapele procesului de atribuire necesitând perioade extinse de timp, atât pentru a contura necesitățile dar mai ales pentru a selecta ofertantul care să îndeplinească cel mai bine obiectivele asumate.

În clasa de indicatori dedicată eficienței, timpul este măsurat atât din perspectiva etapelor derulării procedurii de atribuire, cât și a soluționării contestațiilor sau a plângerilor depuse la instanțele de judecată.

Pentru anul 2023, durata medie a procesului de atribuire a contractelor de achiziție, calculată de la data transmiterii în Sistemul Electronic al Achizițiilor Publice a primei documentații de atribuire și până la data semnării contractului de achiziție publică (respectiv până la data ultimului lot atribuit în cazul procedurilor împărțite pe loturi), a fost de **96 zile**.

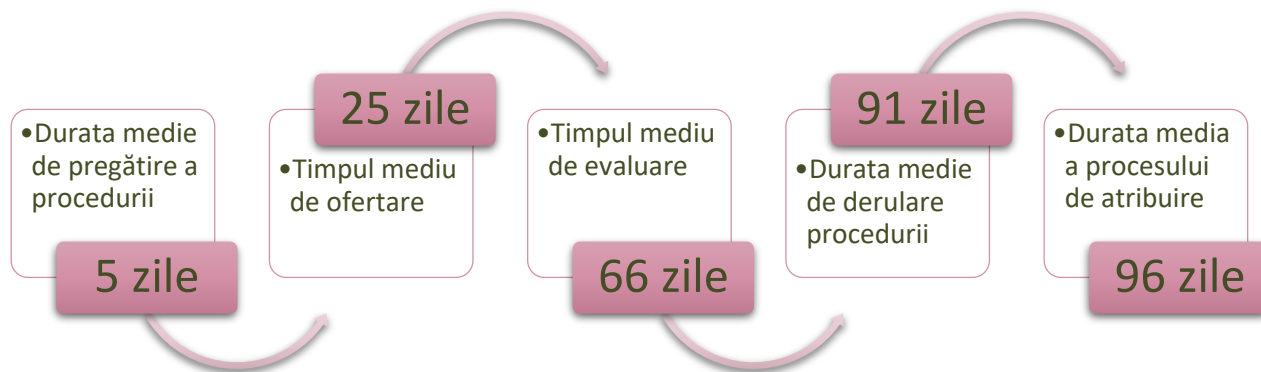


Figura nr. 18 - Durata medie a procesului de atribuire de la prima transmitere în S.E.A.P. a documentației de atribuire, până la atribuirea contractului

**Notă:* Facem precizarea că, în scopul facilitării calculului, au fost utilizate valori rotunjite pentru determinarea duratei medii a procesului de atribuire.

Comparând rezultatele prezentate mai sus cu cele înregistrate în intervalul 2021-2022, pe ansamblu, durata medie a procesului de atribuire înregistrează o stabilitate în timp, variațiile de timp înregistrate fiind ne semnificative (valori similare înregistrate în 2022, respectiv diferențe de minus o zi față de 2021).

În graficele de mai jos sunt redată valorile indicatorilor prin raportare la tipul contractului de achiziție publică, respectiv la tipul de procedură, pentru procedurile de atribuire derulate în anul 2023.



Figura nr. 19 - Durata medie a procesului de achiziție publică, în funcție de tipul contractului

Din punct de vedere al tipului de contract, analiza datelor statistice reflectă o reșezare a timpilor înregistrați în anul 2023, astfel: dacă în cazul contractelor de furnizare și servicii se înregistrează în medie 4, respectiv 5 zile în plus comparativ cu anul 2022, în cazul contractelor de lucrări vedem o accelerare a procesului de atribuire, media înregistrând o scădere a timpului cu aproximativ 2 săptămâni.

În funcție de tipul proceduri de atribuire, datele statistice reflectă pentru intervalul curent, în cazul celor mai utilizate proceduri de atribuire o diferență de 5 zile în minus pentru procedurile de licitație deschise respectiv o zi în plus în cazul procedurilor simplificate.

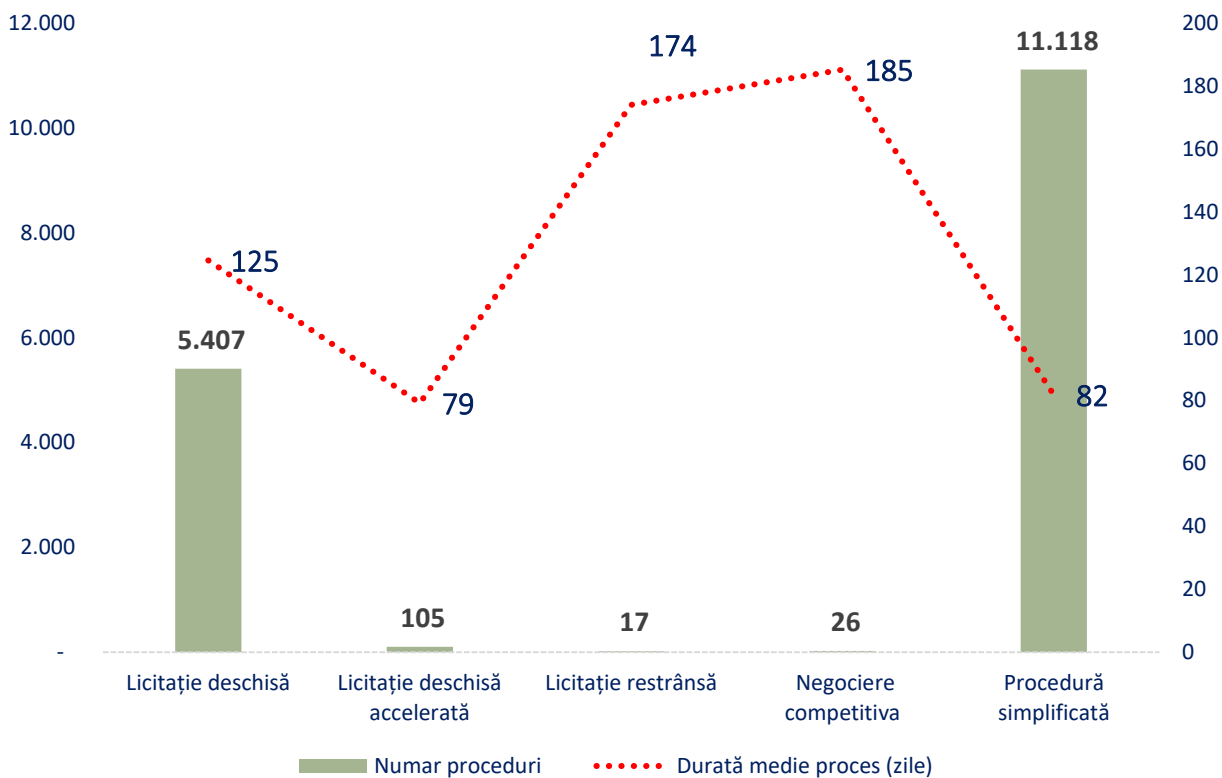


Figura nr. 20 - Durata medie a procesului de achiziție publică, în funcție de tipul procedurii

Intervalele valorice predefinite ne permit o segmentare a procedurilor de atribuire în funcție de variabila „valoare estimată” pentru a obține o imagine cât mai complexă a procesului de atribuire în sine; astfel în acest capitol se urmărește obținerea de informații relevante despre eficiența procedurilor de achiziție publică într-o anumită perioadă de timp.

Intervale valorice	Număr proceduri furnizare	Durată medie proces (zile)
≤ 270,120	2,062	71
270,121 - 678,748	2,363	72
678,749 - 2,250,000	1,689	95
2,250,001 - 4,500,000	374	119
≥ 4,500,001	467	148

Tabelul nr. 15 - Durata medie a procesului de achiziție publică, în funcție de intervale valorice

Intervale valorice	Număr proceduri servicii	Durată medie proces (zile)
≤ 270,120	999	72
270,121 - 678,748	1,146	77
678,749 - 2,250,000	819	113
2,250,001 - 4,500,000	174	130
≥ 4,500,001	297	183

Tabelul nr. 16 - Durata medie a procesului de achiziție publică, în funcție de intervale valorice

Intervale valorice	Număr proceduri lucrări	Durată medie proces (zile)
≤ 900,400	1,069	75
900,401 - 2,250,000	1,328	88
2,250,001 - 11,250,000	2,743	111
11,250,001 - 26,099,012	766	128
≥ 26,099,013	377	215

Tabelul nr. 17 - Durata medie a procesului de achiziție publică, în funcție de intervale valorice

Așa cum ne-am obișnuit, intervalele valorice superioare concentrează cele mai mari durate, consecință firească a faptului că o procedură mai complexă are nevoie de o perioadă de timp mai mare pentru a fi finalizată.

În graficul de mai jos informațiile sunt prezentate funcție de intervale de timp grupate pe număr de zile pornind de la durata medie a procesului de atribuire calculată pentru anul 2023. Astfel, cele mai multe proceduri de atribuire aproximativ un procent de 65% din eșantionul analizat au avut un parcurs situat sub 96 zile.

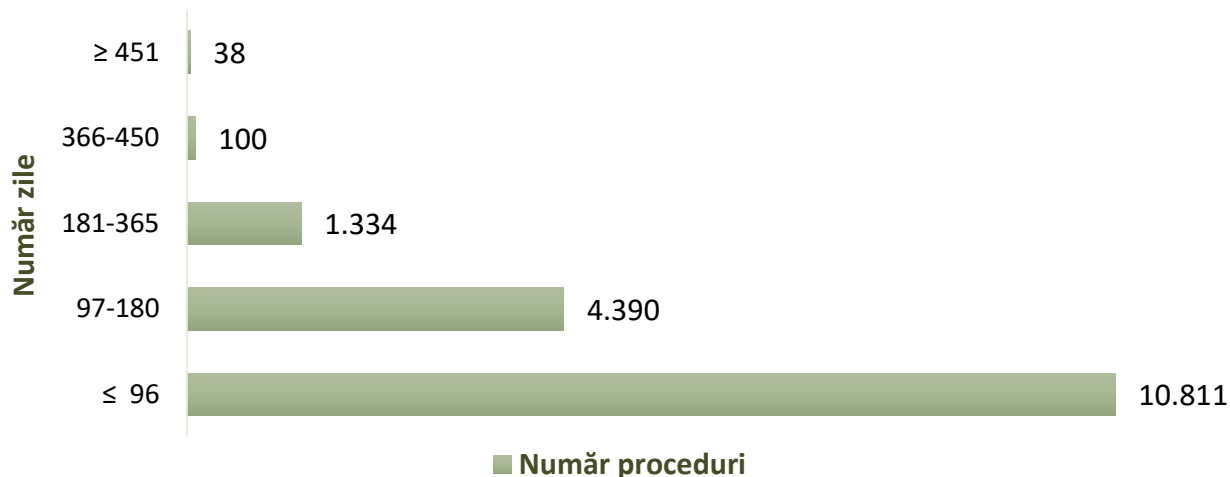


Figura nr. 21 - Numărul procedurilor de achiziție, în funcție pe intervale valorice grupate pe număr de zile

În anul 2023, dintr-un total de 1.140, proceduri supuse verificării din punct de vedere al conformității cu dispozițiile legale aplicabile în domeniul achizițiilor publice/sectoriale, din punct de vedere al regularității și calității pe baza listelor de verificare, 517 de proceduri de achiziție publică, au fost finalizate prin atribuire de contract.

În figura de mai jos sunt prezentate valorile indicatorului, pentru perioada de raportare, pentru procedurile supuse evaluării ex-ante exercitate de către personalul de specialitate din cadrul A.N.A.P.

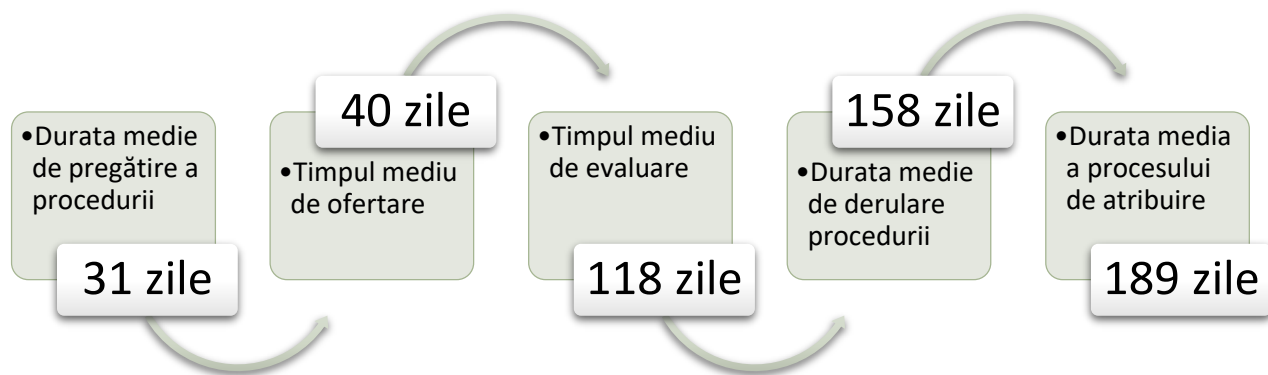


Figura nr. 22 - Durata medie a procesului de atribuire pentru procedurile supuse verificării A.N.A.P., în anul 2023

***Notă:** Facem precizarea că, în scopul facilitării calculului, au fost utilizate valori rotunjite pentru determinarea duratei medii a procesului de atribuire.

În cazul procedurilor de achiziție publică validate ANAP, valoarea medie a duratei procesului de atribuire a contractului de achiziție publică înregistrează o scădere semnificativă, 50 de zile mai puțin față de intervalul anterior analizat.

Analiza datelor statistice reflectă îmbunătățiri semnificative ale timpilor medii în fiecare etapă procedurală specifică procesului de atribuire. Astfel, dacă în anul 2022 durata medie de pregătire a procedurilor de atribuire a fost de **34 de zile**, pentru acest interval de raportare aceasta scade la **31 de zile**, fapt ce denotă că măsurile legislative adoptate, referitoare la desfășurarea activității de control ex-ante aplicabil o singură dată, produc efecte semnificative.

De asemenea, organizarea programelor de formare în colaborare cu Institutul Național de Administrație (INA) pentru perfecționarea și specializarea achizitorilor din cadrul instituțiilor publice, răspunsurile formulate la solicitările de consiliere metodologică primite din partea autorităților contractante și a operatorilor economici, întâlnirile lunare prin intermediul webinarilor organizate în colaborare cu membrii comunităților de specialiști din achiziții publice au contribuit la îmbunătățirea nivelului competențelor profesionale în domeniu, ceea ce se concretizează inclusiv în valorile prezentate.

În ceea ce privește timpul mediu de ofertare, datele evidențiază o scădere de 5 zile în intervalul curent, variațiile acestui segment de timp fiind oarecum limitate de dispozițiile legale în vigoare, specifice fiecărui tip de procedură de achiziție derulat.

Și în cazul procedurilor verificate ex-ante de către ANAP, etapa de evaluare este cea în care, an de an, sunt întâmpinate cele mai multe dificultăți, dificultăți care decurg fie din modul de lucru al comisiilor de evaluare, fie din nemulțumirile/contestațiile operatorilor economici participanți în procedurile de atribuire. Pentru intervalul de raportare analizat, timpul mediu de evaluare a scăzut cu **40 zile**, ceea ce denotă un mecanism funcțional în adjudecarea contractelor de achiziție publică atât în ceea ce privește lucrul comisiilor de evaluare cât și în ceea ce privește interacțiunea achizitorilor cu personalul de specialitate din cadrul ANAP.

În graficele de mai jos sunt redate valorile indicatorului prin raportare la tipul contractului de achiziție publică, dar și la tipul de procedură prin care acestea au fost încheiate.

Pentru intervalul de raportare analizat, cele 517 proceduri de atribuire supuse verificării exercitate de către ANAP și finalizate prin atribuirea unui contract de achiziție publică, au avut următoarea distribuție: 187 proceduri pentru furnizarea de bunuri, 165 pentru execuția de lucrări respectiv 165 pentru prestări de servicii.

Comparația în timp a valorilor duratei medii a procesului de achiziție publică, reflectă o maturitate a pieței în domeniu, ceea ce se transpune prin scăderi ale timpilor medii obținuți, indiferent de tipul de contract încheiat.

Așfel, dacă în cazul contractelor de furnizare se înregistrează cu 44 zile mai puțin, respectiv cu 32 de zile în cazul contractelor de servicii, pentru contractele de lucrări media a scăzut cu 72 zile.

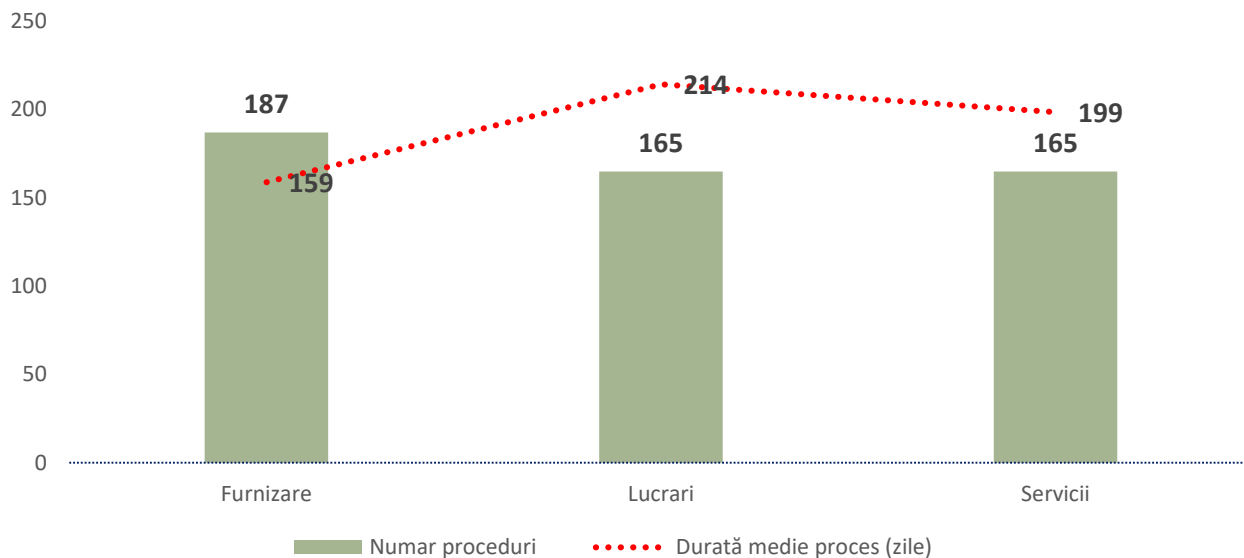


Figura nr. 23 - Durata medie a procesului pentru procedurile verificate A.N.A.P., în funcție de tipul contractului

Rezultatele obținute pentru procedurile de achiziție publică supuse verificării ex-ante sunt prezentate și prin raportare la tipul procedurii de atribuire.

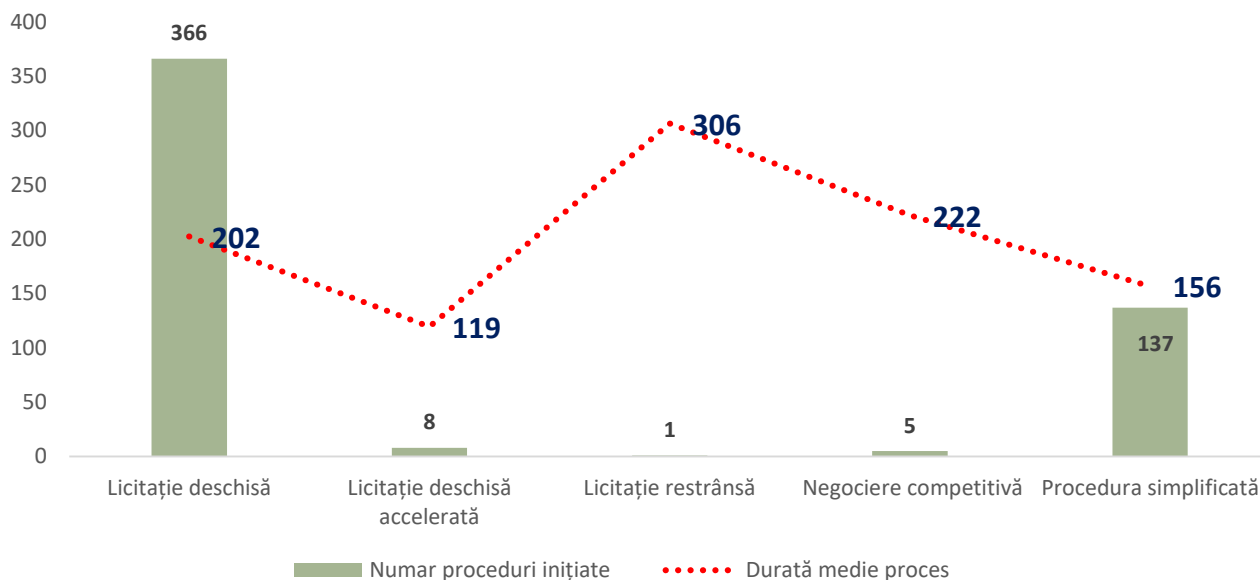


Figura nr. 24 - Durata medie a procesului pentru procedurile verificate A.N.A.P., raportat la tipul de procedură

Mai jos prezentăm exemple de autorități/entități contractante care au derulat proceduri de achiziție publică, cu durata procesului mai mare de 500 zile:

- ✓ Autoritatea contractantă Consiliul Județean Olt, anunț de participare numărul CN1038614, a derulat o procedură de achiziție publică pentru atribuirea „contractului de delegare a gestiunii serviciilor

publice de transport persoane în aria teritorială de competență a Județului Olt” în decursul a **755 de zile**. Perioadă de evaluare necesară celor 2 oferte depuse, a fost de 616 zile. Procedura în cauză a făcut obiectul verificărilor de specialitate a ANAP. De asemenea derularea acestei proceduri a fost afectată de depunerea de contestații la CNSC / plângeri la Curtea de Apel.

- ✓ Autoritatea contractantă Compania Națională de Administrare a Infrastructurii Rutiere S.A., anunț de participare numărul CN1040494, a derulat o procedură de achiziție publică pentru atribuirea „Serviciilor de supervizare proiectare și execuție autostrada Sibiu – Pitești secțiunea 2: Boița - Cornetu, km 13+170 – km 44+500” în decursul a **678 zile**. Perioadă de evaluare necesară celor 2 oferte depuse, a fost de 384 de zile. Și în acest caz, procedura a fost validată de personalul de specialitate din cadrul A.N.A.P.
- ✓ Autoritatea contractantă Aquabis Sa Bistrița-Năsăud, anunț de participare numărul CN1052077, a derulat o procedură de achiziție publică pentru atribuirea „CL 10: extindere alimentare cu apa și canalizare în orașul Sângeorz-Băi și comunele Maieru, Rodna, Leșu, Ilva Mica, Ilva Mare, Lunca Ilvei și Poiana Ilvei” în decursul a **662 de zile**. Perioada de evaluare necesară celor 2 oferte depuse, a fost de 271 de zile. Pentru această procedură de achiziție, au fost înregistrate contestații. Această procedură nu a făcut obiectul verificărilor A.N.A.P.
- ✓ Autoritatea contractantă Aquabis Bistrița-Năsăud, anunț de participare numărul CN1042807, a derulat o procedură de achiziție publică pentru atribuirea „CL 3: Reabilitare conducta de aducțiune Bistrița Lechința și extindere alimentare cu apa și canalizare în comunele Lechința, Miceștii de Campie, Sânmihaiu de Câmpie și Budești” în decursul a **602 zile**. Perioada de evaluare necesară celor 3 oferte depuse, a fost de 394 de zile. Derularea acestei proceduri a fost afectată de depunerea de contestații la CNSC respectiv de plângeri la Curtea de Apel Cluj. Această procedură nu a făcut obiectul verificărilor A.N.A.P.
- ✓ Autoritatea contractantă Spitalul Clinic de Urgenta pentru Copii "Sf. Maria" Iași, anunț de participare numărul CN1038994, a derulat o procedură de achiziție publică pentru atribuirea ”Contractului de furnizare, instalare, punere în funcțiune „Echipamente medicale necesare atingerii obiectivelor proiectului Combat Covid Iasi - consolidarea capacitatii unitatilor sanitare din Județul Iași pentru prevenirea și combaterea Covid-19”- Cod SMIS 138191I ” în decursul a **590 de zile**. Perioadă de evaluare necesară celor 2 oferte depuse, a fost de 552 de zile. Și în acest caz derularea procedurii de atribuire a fost afectată de depunerea de contestații. Această procedură nu a făcut obiectul verificărilor A.N.A.P.

- ✓ Autoritatea contractantă Aquavas Sa Vaslui, anunț de participare numărul CN1038180, a derulat o procedură de achiziție publică pentru „Extinderea și reabilitarea rețelelor de alimentare cu apă și canalizare în UAT-urile Ștefan cel Mare, Zapodeni, Delești, Cozmești, Osești, Pungești și Ivanesti (VS-CL-R07)” în decursul a **569 de zile**. Perioadă de evaluare necesară celor 5 oferte depuse, a fost de 504 de zile. În acest caz autoritatea contractantă a publicat mai multe clarificări. Această procedură nu a făcut obiectul verificărilor A.N.A.P.
- ✓ Autoritatea contractantă Municipiul Oradea, anunț de participare numărul CN1042175 a derulat o procedură de achiziție publică pentru „Execuția de lucrări pentru obiectivul de investiții: construire drumuri colectoare și pasaj pentru Centru de Transport Intermodal”, în decursul a **559 zile**. Perioadă de evaluare necesară celor 3 oferte depuse, a fost de 498 zile. Această procedură nu a făcut obiectul verificărilor A.N.A.P.
- ✓ Autoritatea contractantă Compania Națională de Administrare a Infrastructurii Rutiere S.A., anunț de participare numărul CN1042618, a derulat o procedură de achiziție publică pentru atribuirea „Serviciilor de Supervizare execuție lucrări autostrada Buzău – Focșani” Tronson 1: Buzău - Vadu Pașii, km 0+000 – km 4+600” în decursul a **548 de zile**. Perioadă de evaluare necesară celor 7 oferte depuse, a fost de 335 de zile. Această procedură nu a făcut obiectul verificărilor A.N.A.P.
- ✓ Autoritatea contractantă Județul Vrancea (Consiliul Județean), anunț de participare numărul CN1039566, a derulat o procedură de achiziție publică pentru atribuirea „serviciilor de proiectare pentru obiectivul de investiții Spitalul Județean de Urgență Focșani - județul Vrancea” în decursul a **537 de zile**. Perioadă de evaluare necesară celor 4 oferte depuse, a fost de 462 de zile. Această procedură nu a făcut obiectul verificărilor A.N.A.P.
- ✓ Autoritatea contractantă Compania Națională de Administrare a Infrastructurii Rutiere S.A., anunț de participare numărul CN1038797, a derulat o procedură de achiziție publică pentru atribuirea „Serviciilor de Supervizare pentru Autostrada Lugoj - Deva (A1) Lot 2 km 27+620 - km 56+220 Secțiunea E și finalizare Secțiunii D” în decursul a **536 zile**. Perioadă de evaluare necesară celor 2 oferte depuse, a fost de 217 zile. Această procedură nu a făcut obiectul verificărilor A.N.A.P.
- ✓ Autoritatea contractantă Compania Națională de Investiții SA, anunț de participare numărul SCN1113804, a derulat o procedură de achiziție publică pentru „Proiectare, asistență tehnică și execuție lucrări pentru obiectivul de investiții lucrări în prima urgență de reabilitare și consolidare a infrastructurii rutiere afectate de fenomenele meteo în comuna Ipatele județul Iași” în decursul a **534 zile**. Perioadă de evaluare necesară celor 4 oferte depuse, a fost de 450 de zile. Și pentru această

procedură de achiziție, au fost înregistrate contestații. Această procedură nu a făcut obiectul verificărilor A.N.A.P.

- ✓ Autoritatea contractantă Direcția de Asistența Socială a Municipiului Galați, anunț de participare numărul SCN1108751, a derulat o procedură de achiziție publică pentru atribuirea "servicii de proiectare și execuție lucrări de reabilitare a Centrului de servicii sociale pentru persoane fără adăpost din comunitatea marginalizată aparținând Municipiului Galați" în decursul a **527 de zile**. Perioadă de evaluare necesară celor 3 oferte depuse, a fost de 502 zile. Această procedură nu a făcut obiectul verificărilor A.N.A.P.
- ✓ Autoritatea contractantă Municipiul Lupeni, anunț de participare numărul SCN1100070, a derulat o procedură de achiziție publică pentru atribuirea „Proiectarea și execuția lucrărilor aferente obiectivului de investiții modernizare rețea rutieră în Municipiul Lupeni - LOT 1” în decursul a **525 de zile**. Perioadă de evaluare necesară celor 2 oferte depuse, a fost de 501 zile. Și în acest caz procedura de achiziție, a fost contestată. Această procedură nu a făcut obiectul verificărilor A.N.A.P.

23. Durata medie de pregătire a procedurilor de achiziție publică

Atribuirea unui contract de achiziție publică/acord-cadru este rezultatul unui proces ce se derulează în mai multe etape. Autoritatea/ entitatea contractantă are obligația de a se documenta și de a parcurge pentru fiecare proces de achiziție publică trei etape distincte:

a)etapa de planificare/pregătire;

b)etapa de organizare a procedurii și atribuirea contractului/acordului-cadru;

c)etapa postatribuire contract/acord-cadru, respectiv executarea și monitorizarea implementării contractului/ acordului-cadru.

Indicatorul durata medie de pregătire a procedurilor de achiziție publică, este calculat ca diferență de timp între data publicării anunțului de inițiere și data primei transmiterii spre publicare în SEAP a documentației de atribuire și reprezintă practic, acțiunea autorității/entității contractante de a publica în cadrul SEAP anunțul de inițiere a procedurii de achiziției publice.

Astfel, în funcție de tipul contractului de achiziție publică, durata medie de pregătire a procedurilor de achiziție publică a fost de 5 zile pentru furnizarea de produse, respectiv câte 6 zile pentru execuția de lucrări și prestările de servicii.

În funcție de tipul procedurii de atribuire, datele statistice au evidențiat următoarele valori: 8 zile pentru procedura de negocierea competitivă, 7 zile pentru procedura de licitație deschisă, câte 5 zile pentru procedura simplificată și licitația deschisă accelerată, respectiv 4 zile pentru licitația restrânsă.

24. Durata medie de derulare a procedurilor de achiziție publică

Durata medie de derulare a procedurilor de achiziție publică reprezintă perioada de timp cuprinsă între data publicării anunțului de inițiere și data semnării contractului (în cazul procedurilor divizate pe loturi, până la data ultimului lot atribuit).

Pentru anul 2023 durata medie de derulare a procedurilor de achiziție publică a fost calculată la **91 zile**.

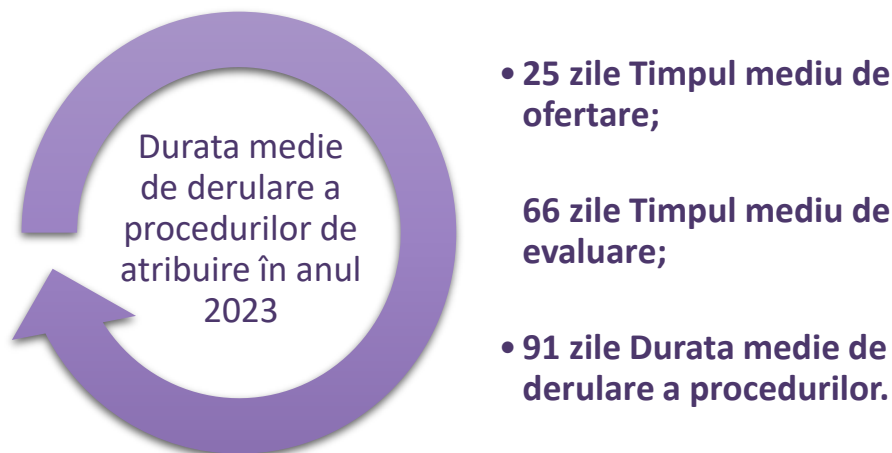


Figura nr. 25 - Durata medie de derulare a procedurilor de achiziție publică

În tabele de mai jos sunt prezentate informații referitoare la durata medie de derulare a procedurilor de achiziție publică, prin raportare la tipul procedurii de atribuire respectiv tipul contractului de achiziție publică.

Tip procedură	Timpul mediu ofertare (Zile)	Timpul mediu evaluare (Zile)	Timp mediu derulare procedură (Zile)	Număr proceduri
Licitație deschisă	38	80	118	5,407
Licitație deschisă accelerată	19	56	74	105
Licitație restrânsă	32	138	170	17
Negociere competitivă	36	142	178	26
Procedură simplificată	19	58	77	11,118
Total	25	66	91	16,673

Tabelul nr. 18 - Durata medie de derulare a procedurilor de achiziție publică în funcție de tipul procedurii

Tip contract	Timpul mediu ofertare (Zile)	Timpul mediu evaluare (Zile)	Timp mediu derulare procedură (Zile)	Număr proceduri
Furnizare	25	55	80	6,955
Lucrări	25	77	102	6,283
Servicii	26	65	90	3,435
Total	25	66	91	16,673

Tabelul nr. 19 - Durata medie de derulare a procedurilor de achiziție publică în funcție de tipul de contract

Notă: Nu fac obiectul calculului un număr de 92 proceduri de achiziție publică reprezentând: cereri de oferte derulate de către autorități contractante din domeniul apărării, în temeiul prevederilor OUG nr. 114/2011 privind atribuirea anumitor contracte de achiziții publice în domeniile apărării și securității, proceduri pentru care data contractului precede data limită de depunere a ofertelor, dar și proceduri de atribuire a căror durată a fost mai mare dea căror durată a procesului a fost mai mare de doi .

25. Ponderea procedurilor de achiziție publică ale căror documentații au fost completate/ajustate în perioada de depunere a ofertelor

Pe parcursul anului 2023, 3,156 proceduri de achiziție publică au fost completate/corectate în perioada de depunere a ofertelor și/sau au înregistrat prelungiri ale termenului-limită de depunere a ofertelor prin publicarea anunțurilor de tip erată.

Prezentăm mai jos distribuția numărului de proceduri de achiziție publică pentru care autoritățile/entitățile contractante au publicat în anul 2023 cel puțin o erată.

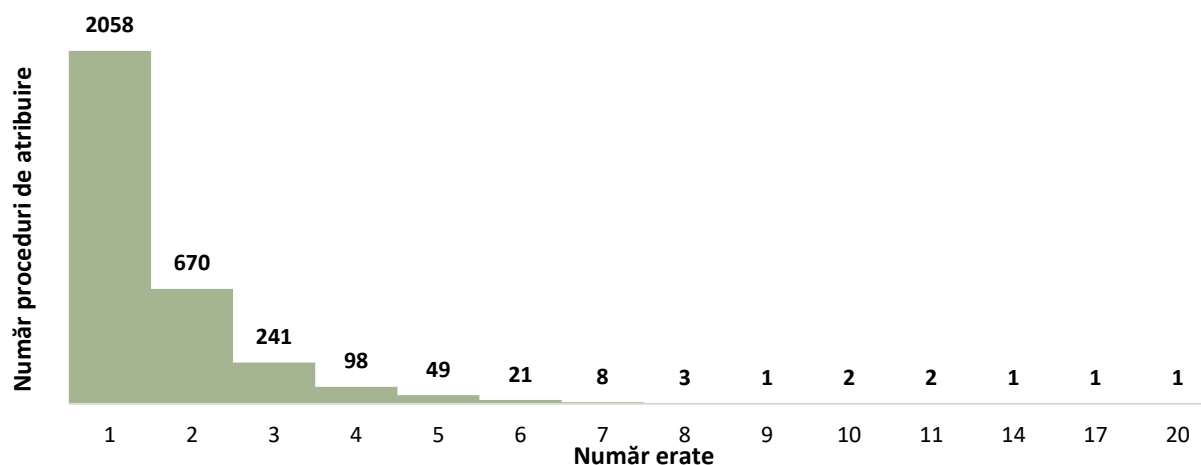


Figura nr. 26 - Distribuția numărului de proceduri de achiziție publică cu erate

Așa cum reiese din grafic, cele mai multe proceduri (2,058) au avut una, respectiv două erate publicate (670 proceduri).

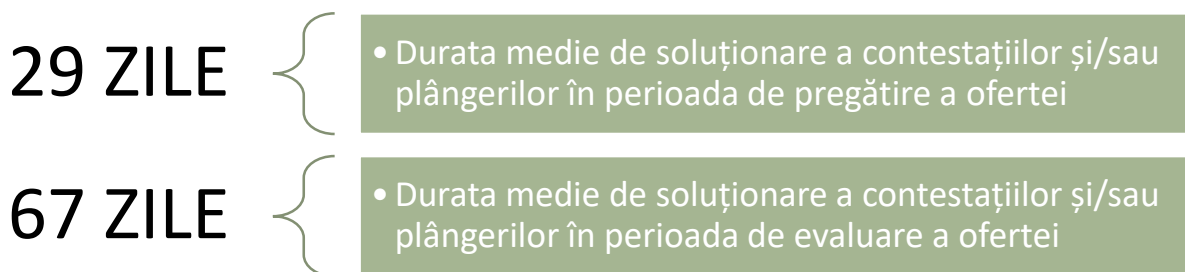
La polul opus se află procedura de atribuire inițiată cu anunțul de participare numărul CN1032365 pentru care au fost publicate 20 de erate, care au avut ca obiect atât extinderea termenelor limită din procedura, cât și modificări ale informațiilor originale oferite de autoritatea contractantă.

26. Durata medie de soluționare a contestațiilor și/sau plângerilor în cadrul procesului de atribuire a contractului de achiziție publică

Analiza datelor statistice reface faptul că în anul 2023, încheierea contractelor de achiziție publică a fost întârziată cu o durată medie cuprinsă între 39 zile (pentru situațiile în care au fost înregistrate între 1-2 contestații depuse la C.N.S.C., neatacate/atacate cu o plângere la curtea de apel) și 91 zile (în situația în care au fost înregistrate între 3-4 contestații soluționate prin 1-3 decizii C.N.S.C., atacate cu plângeri și soluționate pe fond la curtea de apel - 2 hotărâri).

Număr contestații	Număr decizii C.N.S.C.	Nr. hotărâri Curți de Apel	Timp total de soluționare (nr.zile)	Anii de proveniența a deciziilor și/sau a hotărârilor
1-2 contestații	1-2 decizii	0 - 1 hotărâri	39 zile	2022-2023
3-4 contestații	1-3 decizii	0 - 2 hotărâri	91 zile	

27. Durata medie de soluționare a contestațiilor și/sau plângerilor în cadrul procesului de atribuire a contractului de achiziție publică, în funcție de etapa procedurii de achiziție publică



Pentru anul 2023, durata medie de soluționare a contestațiilor și/sau plângerilor în etapa de pregătire a ofertei a fost calculată la 29 zile, cu două zile mai mult decât în intervalul anterior analizat.

Totodată, în cazul duratei medii de soluționare a contestațiilor și/sau plângerilor în etapa de evaluare a ofertei, datele statistice evidențiază 11 zile mai puțin, de la 78 de zile în exercițiul de raportare anterior, la 67, cât au fost înregistrate în prezent.

Precizăm faptul că valorile expuse în graficul de mai sus au la bază proceduri de achiziție publică inițiate prin publicarea A.P./I.P./A.P.S., care nu au fost divizate pe loturi, au fost finalizate prin încheiere de contract în anul 2023 și au avut contestații și/sau plângeri la C.N.S.C./instanțele judecătorești, soluționate pe fond în anii 2022 și 2023.

28. Durata medie de soluționare a contestațiilor / plângerilor (măsurată prin numărul de zile dintre data depunerii contestației / plângerii și emiterea deciziei C.N.S.C. / hotărârii instanței de judecată)

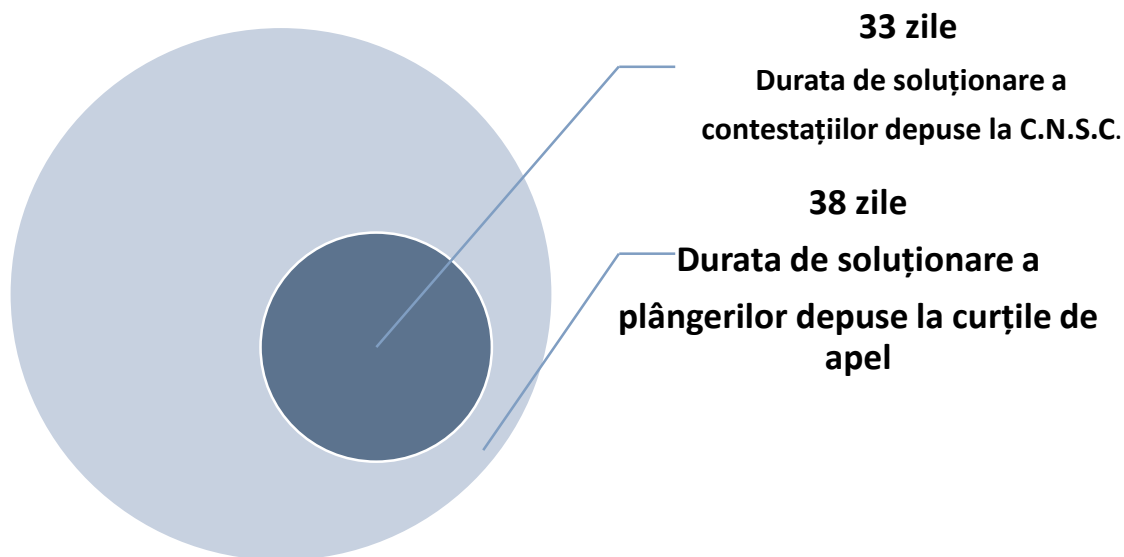


Figura nr. 27 - Durata medie de soluționare a contestațiilor / plângerilor depuse la C.N.S.C. / instanțele de judecată

Soluționarea contestațiilor depuse la Consiliul Național pentru Soluționarea Contestațiilor (C.N.S.C.) a durat în medie 33 de zile. În cazul plângerilor formulate la Curțile de Apel împotriva soluțiilor dispuse prin deciziile C.N.S.C., durata medie a fost de 38 de zile.

Prin raportare la factorul timp, durata medie de soluționare a contestațiilor la C.N.S.C. înregistrează variații nesemnificative, o zi în plus față de intervalul de raportare anterior.

În ceea ce privește anul 2023, durata medie de soluționare a plângerilor formulate la curțile de apel împotriva soluțiilor dispuse prin deciziile C.N.S.C. a fost de 38 zile. Astfel, observăm faptul că, similar anilor anteriori, durata medie de soluționare a plângerilor depuse la curțile de apel se încadrează în interiorul termenului legal¹, ceea ce reprezintă o contribuție constantă la buna funcționare a cadrului de desfășurare a justiției, aducând un plus de eficiență, transparență și cursivitate inclusiv în ceea ce privește procedurile de atribuire.

Eșantionul supus prezentei analize a fost constituit din informațiile puse la dispoziție de către C.N.S.C.: au fost monitorizate și prelucrate un număr total de **3,261** contestații; dintre acestea, nu au fost luate în calcul un număr **de 842** contestații respinse (care au vizat excepții de procedură sau de fond), respectiv **119** contestații (care se aflau în curs de soluționare la data prelucrării informațiilor necesare întocmirii prezentului raport).

¹ Termenul legal de soluționare a unei plângeri depuse la instanța de judecată este de maxim 45 de zile de la data sesizării legale a instanței – art. 32 alin. (4) din legea privind remediile.

De asemenea, informațiile prezentate se fundamentează pe baza de date reunită², constituită la nivelul A.N.A.P., cuprinzând un număr de 384 decizii civile emise de instanțele judecătorești, soluționate pe fondul cauzei³, din totalul celor 542 decizii civile emise și transmise A.N.A.P. în anul 2023.

29. Rezultatul procedurii de soluționare a contestațiilor

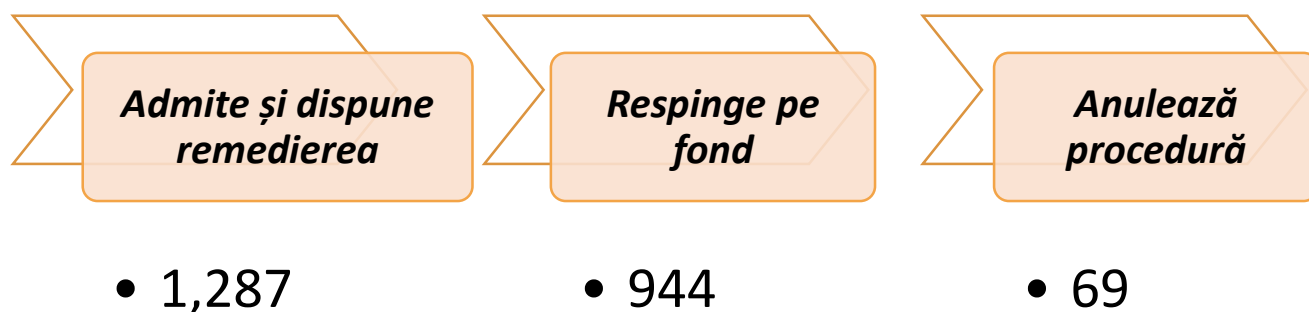


Figura nr. 28 - Rezultatele soluționării contestațiilor depuse la C.N.S.C. în anul 2023

În anul 2023, C.N.S.C. a dispus aplicarea unor măsuri de remediere pentru 1,287 dintre contestațiile depuse, obligând astfel instituțiile statului să se conformeze dispozițiilor legale în vigoare și implicit să continue procedurile de atribuire a contractelor de achiziție publică. De asemenea, pentru 944 contestații a dispus respingerea pe fond, ceea ce denotă faptul că aspectele sesizate de operatorii economici au fost considerate nefondate, iar pentru 69 de contestații s-a dispus anularea procedurilor de atribuire.

Notă: Din cele 3,261 contestații depuse și soluționate în anul 2023 la C.N.S.C., aferente procedurilor de achiziție publică inițiate prin A.P./I.P./A.P.S., 842 contestații au reprezentat excepții și nu au fost luate în calculul determinării valorilor indicatorului. De asemenea, din totalul contestațiilor depuse în 2023 nu a fost inclus un număr de 119 contestații, reprezentând plângeri în curs de soluționare în intervalul analizat.

² Informațiile analizate sunt puse la dispoziția A.N.A.P. de către instanțele de judecată, în conformitate cu prevederile art. 35 alin. (5) din Legea nr. 101/2016.

³ **Notă:** 384 decizii civile soluționate pe fondul cauzei, rezultate pentru calculul indicatorului, exclusiv exclusiv deciziile civile având la bază proceduri inițiate prin anunț de concesiune, N.F.P.P., Anexa 2, achiziții directe, din totalul de 484 decizii civile soluționate pe fondul cauzei, în perioada de referință.

30. Gradul de utilizare a mijloacelor electronice (pentru întreg procesul de achiziție publică, de la publicarea anunțurilor/invitațiilor/anunțurilor simplificate, până la atribuirea contractelor

Și în anul 2023, achizițiile publice derulate prin mijloace electronice se apropie de procentul maximum **99,73% din punct de vedere numeric și 98,91%** din valoarea estimată totală.

Referitor la cele 46 proceduri de achiziție publică care nu au fost organizate prin mijloace electronice, acestea sunt: negocieri competitive - 26 proceduri, licitații restânse -12 proceduri (Oug. 114/2011), cereri de oferte - 6 proceduri (Oug. 114/2011), respectiv proceduri simplificate (în etape) – 2 proceduri, valoarea acestora însumând 2,982,520,934.72 Lei. Din punct de vedere numeric, procedurile offline reprezintă 0,27% și valoric puțin peste 1%.

În ceea ce privește distribuția procedurilor offline, în funcție de tipul de contract încheiat, cele mai multe au avut ca obiect furnizarea de bunuri - 32 proceduri, 6 prestării de servicii iar 8 execuția de lucrări.

Pentru selecția viitorilor contractanți instituțiile statului au preferat pentru cele mai multe dintre procedurile desfășurate în afara sistemului criteriul prețul cel mai scăzut (25 proceduri), urmat de cel mai bun raport calitate – preț (19 proceduri), respectiv de cel mai bun raport calitate – cost (2 proceduri).

31. Rata de modificare a contractelor de achiziție publică, în perioada de valabilitate a acestora

Procentul contractelor modificate în perioada de valabilitate a acestora - 3%

Prelucrarea datelor statistice reflectă faptul că, în anul 2023, un număr de 726 contracte publice, reprezentând un procent de 3%, au suferit modificări în perioada de valabilitate a acestora.

Jumătate dintre contractele de achiziție publică modificate în perioada de valabilitate au avut ca obiect execuția de lucrări, cealaltă jumătate fiind distribuită între prestările de servicii cu un procent de 32% și furnizarea de bunuri, cu 19%.

Raportându-ne la tipul de procedură prin care aceste contracte au fost încheiate, datele statistice evidențiază faptul că cele mai multe modificări au fost operate asupra contractelor de achiziție provenite din procedurile simplificate 53%, respectiv 45% în cazul licitațiilor deschise.

Prin raportare la categoria de coduri CPV, cele mai multe contracte de achiziție publică modificate în anul 2023 au avut ca obiect execuția de lucrări CPV 45, (362 contracte) și servicii de arhitectură, de construcții, de inginerie și de inspecție CPV 71 (64 contracte).

E. COMPORTAMENT NECORESPUNZĂTOR / NEREGULI

32. Contracte atribuite în baza unei singure oferte primite

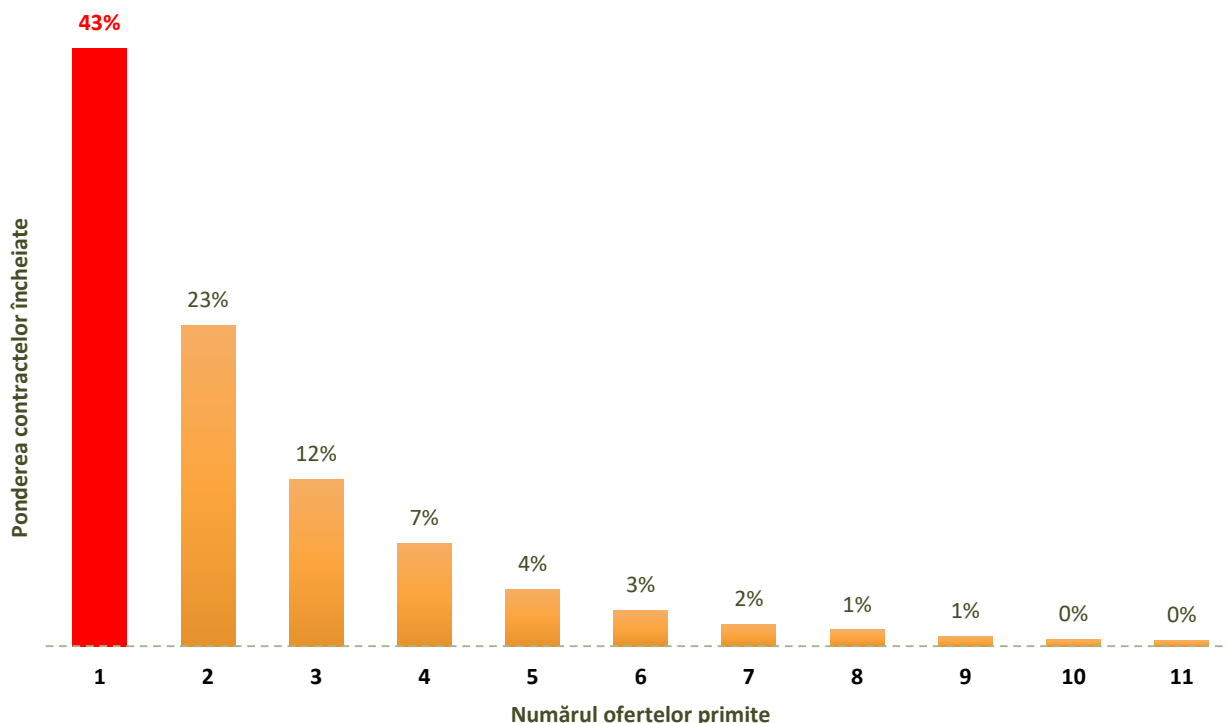


Figura nr. 29 - Distribuția contractelor atribuite în baza ofertelor primite

Când vine vorba despre asigurarea unui mediu concurențial competitiv pe piața achizițiilor publice, România este unul dintre statele membre Uniunii Europene care se confruntă cu o rată mare a contractelor atribuite în baza unei singure oferte. Pentru 2023, statisticile arată o pondere a contractelor publice pentru care concurența a fost la limită de 43%. În graficul de mai sus este prezentată distribuția contractelor publice încheiate în funcție de numărul de oferte primite în intervalul 1-11 oferte.

În general, piața achizițiilor publice se confruntă cu un interes scăzut în rândul operatorilor economici, indiferent de locul de implementare al contractului, dacă judecăm după variabila „județul autorității contractante”. Astfel, cele mai multe contracte atribuite în baza unei singure oferte au fost încheiate de instituțiile din București 3,416 contracte. Sunt urmate de instituțiile cu reședința în Cluj, cu 837 contracte încheiate, de cele din Iași, cu 437 contracte încheiate, Sibiu 369 contracte, respectiv de Timiș, cu 314 contracte.

Raportându-ne la tipul contractului de achiziție publică încheiat, distribuția contractelor atribuite în baza unei singure oferte a fost următoarea: 47% furnizarea de bunuri , 24% execuția de lucrări, și 29% prestările de servicii.

În ceea ce privește valoarea atribuită pe tip de contract, ponderile au fost următoarele: 70% pentru lucrări, 14% pentru furnizarea de bunuri, respectiv 15% pentru servicii.

În figura de mai jos este prezentată distribuția pentru 2023 a numărului de contracte încheiate de către autoritățile/entitățile contractante în baza singurei oferte primite, în funcție de intervale valorice prestabile.

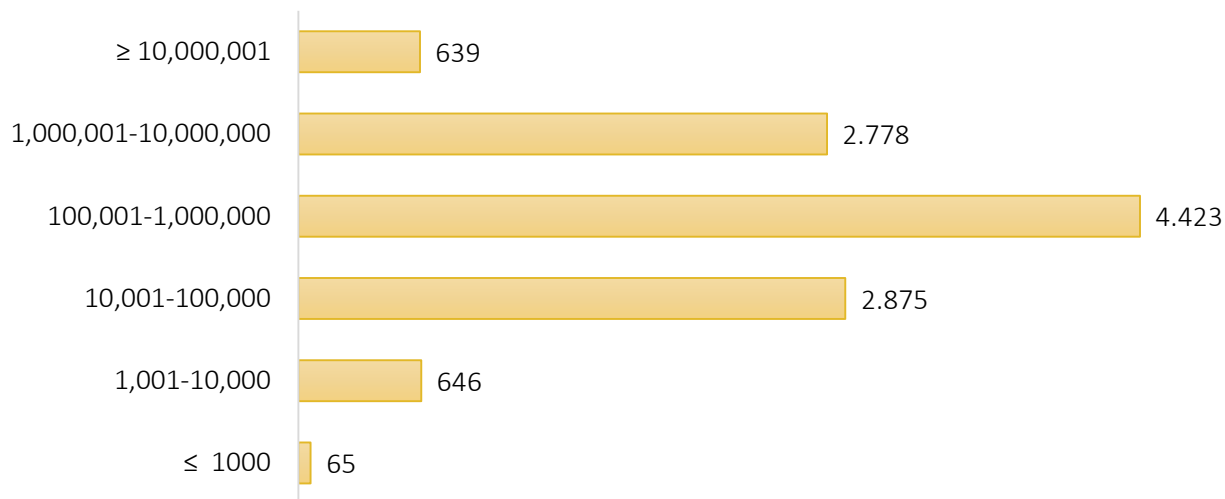


Fig. nr. 30 - Numărul contractelor încheiate de către autoritățile/ entitățile contractante în baza unei singure oferte primite, în funcție de intervale valorice

În funcție de tipul de procedură derulată, analiza datelor statistice a evidențiat următoarele valori: 5,797 contracte încheiate prin procedură simplificată, 5,310 prin procedură de licitație deschisă, 228 contracte prin licitația deschisă accelerată, 55 prin licitație restrânsă, 24 prin negociere competitivă și 12 prin cerere de oferte.

Tip procedură	Număr contracte	Pondere	Valoarea atribuită (Mii LEI)	Pondere
Procedura simplificată	5,797	50.74%	10,489,140.36	28%
Licitatie deschisă	5,310	46.47%	25,127,973.02	67%
Licitatie deschisă accelerată	228	2.00%	135,114.89	0%

Licitație restrânsă	55	0.48%	475,195.25	1%
Negociere competitivă	24	0.21%	1,370,106.68	4%
Cerere de oferta	12	0.11%	17,505.62	0%
Total	11,426	100.00%	37,615,035.83	100%

Tabelul nr. 20 - Numărul contractelor încheiate de către autoritățile/ entitățile contractante în baza unei singure oferte primite, pe tip procedură

2,693 contracte de achiziție publică care au avut ca obiect *execuția de lucrări* au fost încheiate în condițiile în care concurența a fost limitată, câte un singur operator economic depunându-și oferta, graficul de mai jos evidențind acest aspect. O situație similară se regăsește și în cazul *echipamentelor medicale, produse farmaceutice și produse de îngrijire personală - CPV 33* cu 1,256 contracte încheiate în absența concurenței, respectiv în cazul *serviciilor pentru agricultură, silvicultură, horticultură, acvacultură și apicultură - CPV 77* cu 1,227 contracte

În graficul de mai jos este prezentat topul categoriilor CPV pentru contractele încheiate în condiții de concurență la limită, pentru categoriile care au însumat mai mult de 100 de contracte publice atribuite.

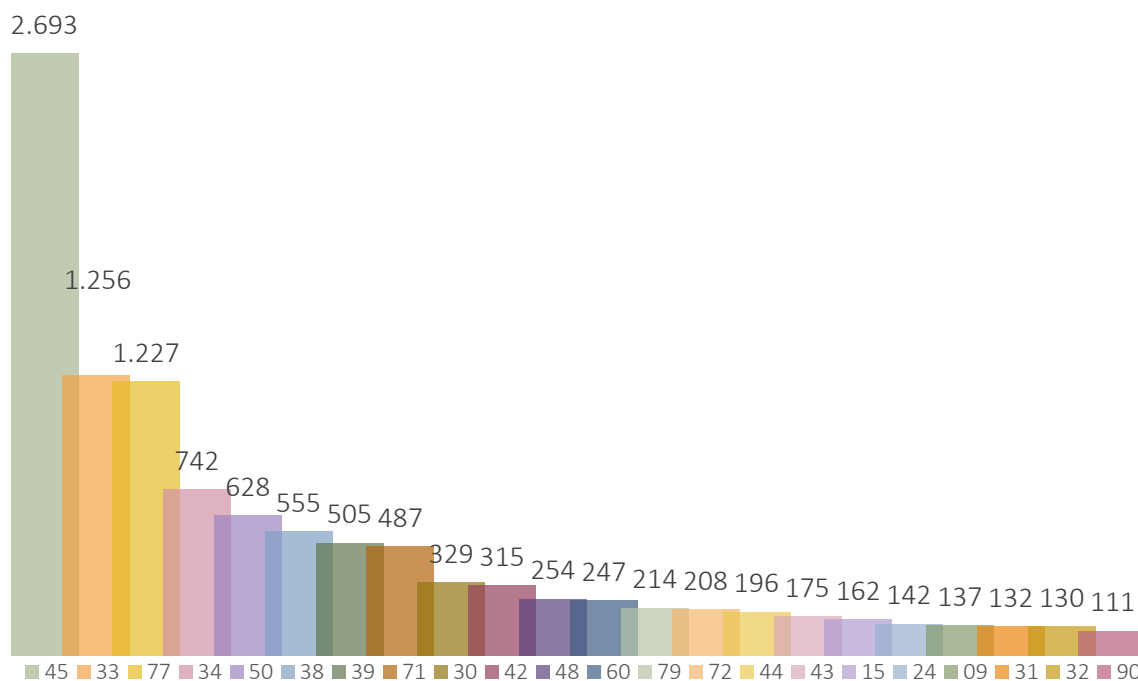


Figura nr. 31 - Categoriile de coduri cu cele mai multe contracte încheiate, în baza unei singure oferte depuse

Legendă – Denumirea diviziunilor CPV înscrise în figura 32

45	Lucrări de construcții
33	Echipamente medicale, produse farmaceutice și produse de îngrijire personală
77	Servicii pentru agricultură, silvicultură, horticultură, acvacultură și apicultură
34	Echipament de transport și produse auxiliare pentru transport
50	Servicii de reparare și întreținere
38	Echipamente de laborator, optice și de precizie (cu excepția ochelarilor)
39	Mobilă (inclusiv mobila de birou), accesorii de mobilier, aparate de uz casnic (exclusiv dispozitive de iluminat) și produse de curățat
71	Servicii de arhitectură, de construcții, de inginerie și de inspecție
30	Echipament informatic și accesorii de birou, cu excepția mobilierului și a pachetelor software
42	Echipamente industriale
48	Pachete software și sisteme informatice
60	Servicii de transport (cu excepția transportului de deșeuri)
79	Servicii pentru întreprinderi: drept, marketing, consultanță, recrutare, tipărire și securitate
72	Servicii IT: consultanță, dezvoltare de software, internet și asistență
44	Structuri și materiale de construcții; produse auxiliare pentru construcții (cu excepția aparatelor electrice)
43	Utilaje pentru minerit, cariere de piatră și construcții
15	Alimente, băuturi, tutun și produse conexe
24	Produse chimice
09	Produse petroliere, combustibil, electricitate și alte surse de energie
31	Mașini, aparate, echipamente și consumabile electrice; iluminat
32	Echipament de radio, televiziune, comunicații, telecomunicații și articole conexe
90	Servicii de evacuare a apelor reziduale, de eliminare a deșeurilor, de igienizare și servicii privind mediul

33. Contracte atribuite de către autoritățile / entitățile contractante în baza singurei oferte declarată admisibilă, ca urmare a procesului de evaluare

Din totalul celor 26,434 contracte atribuite în anul 2023, un procent **de 13%** au fost încheiate în urma stabilirii unei singure oferte ca fiind admisibilă.

În funcție de tipul de contract, distribuția celor 3,478 contracte încheiate în baza unei singure oferte admisibile a fost următoarea: 1,529 contracte execuție lucrări, 1,361 contracte furnizare bunuri, respectiv 588 contracte de prestări servicii.




Figura nr. 32 - Numărul contractelor atribuite în baza unei singure oferte rămasă admisibilă în anul 2023

Din punct de vedere al valorii atribuite, ponderea acestor contracte publice reprezintă aproximativ 27% din valoarea totală atribuită în anul 2023.

În tabelul de mai jos sunt prezentate informații referitoare la valoarea contractelor de achiziție publică încheiate în baza singurei oferte admisibile, în funcție de tipul acestora.

Tip contract	Valoare contractelor (Mii lei)	Pondere
Lucrări	28,274,538.25	93%
Furnizare	1,109,481.08	4%
Servicii	1,109,427.93	4%
Total	30,493,447.26	100%

Tabel nr. 21 - Valoarea contractelor atribuite în baza unei singure oferte rămasă admisibilă,

Referitor la contractele de achiziție publică ce au avut ca obiect execuția de lucrări, ponderea acestora reprezintă 93% din valoarea totală a contractelor încheiate în baza singurei oferte admisibile.

În ceea ce privește tipul de procedură derulată, datele statistice reflectă faptul că 2,173 contracte au fost încheiate în urma derulării procedurilor simplificate, 1,276 urmare a licitațiilor deschise, 25 în urma licitațiilor deschise accelerate și câte două contracte pentru licitația restrânsă și cererea de ofertă.

De asemenea, mai jos, este prezentată distribuția contractelor de achiziție publică încheiate în baza singurei oferte rămase admisibile ca urmare a procesului de evaluare.

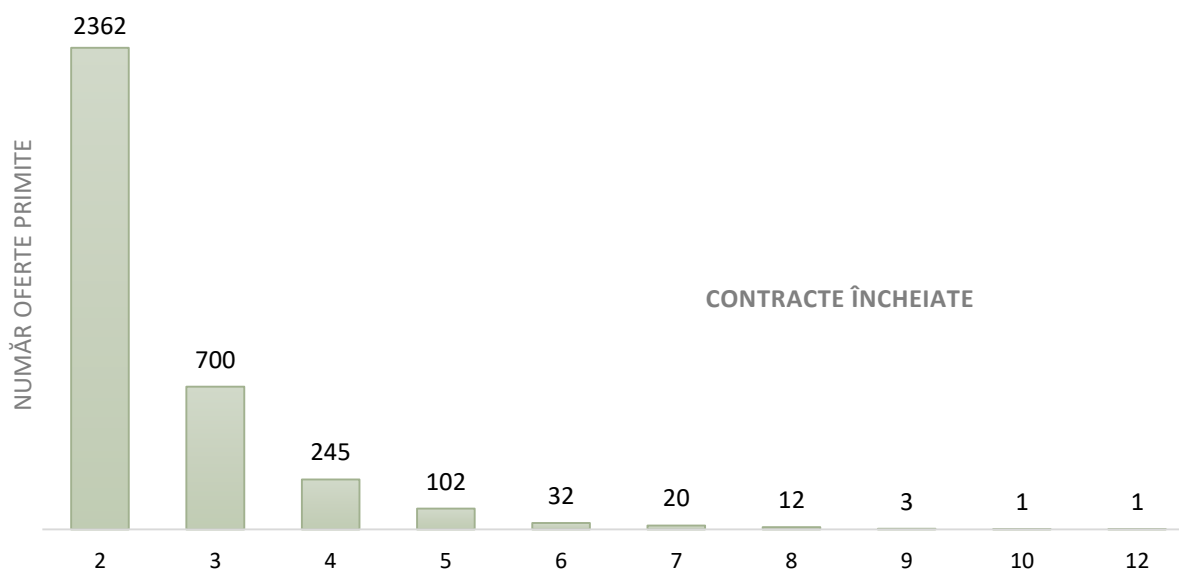


Figura nr. 33 - Distribuția contractelor atribuite în funcție de numărul ofertelor admisibile

Prezentăm în cele ce urmează exemple de proceduri inițiate de autoritățile/entitățile contractante la care au fost depuse mai multe oferte, dintre care una singură a fost admisă:

Autoritatea/Entitatea contractantă: Compania Națională de Investiții SA;

Anunț de participare numărul: SCN1103048;

Contract numărul: 21;

12 oferte primite, din care 11 respinse ca inacceptabile/neconforme.

Autoritatea/Entitatea contractantă: Spitalul Municipal Câmpina ;

Anunț de participare numărul: SCN1117020;

Contract numărul: 10,808;

10 oferte primite, din care 9 respinse ca inacceptabile/neconforme.

Autoritatea/Entitatea contractantă: Compania Națională de Investiții SA ;

Anunț de participare numărul: SCN1109929;

Contract numărul: 55;

9 oferte primite, din care 8 respinse ca inacceptabile/neconforme.

Autoritatea/Entitatea contractantă: Spitalul Județean de Urgență "Sfântul Ioan Cel Nou" Suceava;

Anunț de participare numărul: CN1053112;

Contract numărul: 1,814;

9 oferte primite, din care 8 respinse ca inacceptabile/neconforme.

Autoritatea/Entitatea contractantă: Serviciul de Ambulanță Dolj ;

Anunț de participare numărul: SCN1121840;

Contract numărul: 3,535;

9 oferte primite, din care 8 respinse ca inacceptabile/neconforme.

Autoritatea/Entitatea contractantă: Județul Sălaj;

Anunț de participare numărul: CN1049278;

Contract numărul: 16,806;

8 oferte primite, din care 7 respinse ca inacceptabile/neconforme.

Autoritatea/Entitatea contractantă: Consiliul Județean Dâmbovița ;

Anunț de participare numărul: SCN1119032;

Contract numărul: 420/1357;

8 oferte primite, din care 7 respinse ca inacceptabile/neconforme.

Autoritatea/Entitatea contractantă: Județul Neamț;

Anunț de participare numărul: CN1040684;

Contract numărul: 24753/104;

8 oferte primite, din care 7 respinse ca inacceptabile/neconforme.

Autoritatea/Entitatea contractantă: Comuna Dragomirești;

Anunț de participare numărul: SCN1117105 ;

Contract numărul: 5162/640;

8 oferte primite, din care 7 respinse ca inacceptabile/neconforme.

Autoritatea/Entitatea contractantă: Comuna Așchileu (Primăria Așchileu) ;

Anunț de participare numărul: SCN1119582;

Contract numărul: 1763; 8 oferte primite, din care 7 respinse ca inacceptabile/neconforme.

Autoritatea/Entitatea contractantă: Regia Autonomă Aeroport Transilvania Târgu Mureș;

Anunț de participare numărul: SCN1117617;

Contract numărul: 23 ;

8 oferte primite, din care 7 respinse ca inacceptabile/neconforme.

Autoritatea/Entitatea contractantă: Județul Mureș;

Anunț de participare numărul: SCN1125803;

Contract numărul: 24154/27A;

8 oferte primite, din care 7 respinse ca inacceptabile/neconforme.

Autoritatea/Entitatea contractantă: Orașul Stei;

Anunț de participare numărul: CN1046537 ;

Contract numărul: 68;

8 oferte primite, din care 7 respinse ca inacceptabile/neconforme.

Autoritatea/Entitatea contractantă: Comuna Ciumeghiu (Consiliul Local Ciumeghiu) ;

Anunț de participare numărul: CN1047774;

Contract numărul: 328;

8 oferte primite, din care 7 respinse ca inacceptabile/neconforme.

Autoritatea/Entitatea contractantă: Regia Națională a Pădurilor - Romsilva RA ;

Anunț de participare numărul: CN1049315;

Contract numărul: 7458;

8 oferte primite, din care 7 respinse ca inacceptabile/neconforme.

Autoritatea/Entitatea contractantă: Serviciul de Ambulanță Dolj ;

Anunț de participare numărul: SCN1121840;

Contract numărul: 3548;

8 oferte primite, din care 7 respinse ca inacceptabile/neconforme.




Autoritatea/Entitatea contractantă: Compania Națională Aeroporturi București SA;

Anunț de participare numărul: SCN1119578 ;

Contract numărul: 210/C;




8 oferte primite, din care 7 respinse ca inacceptabile/neconforme.

Anexa I

REZULTATELE INDICATORILOR MĂSURATE PENTRU ANUL 2023				
A.	MĂRIMEA ȘI CARACTERISTICILE PIEȚEI			
1.	Procedurile de achiziție publică inițiate prin AP/IP/APS și finalizate prin atribuirea unui contract			
2.	Tipul procedurii			
3.	Numărul și tipul contractelor de achiziție publică atribuite			
4.	Numărul și ponderea autorităților contractante, în funcție de tipul de activitate			
5.	Valoarea estimată a procedurilor de achiziție publică, pe tip de procedură			
6.	Numărul și valoarea contractelor de achiziție publică atribuite, pe tip de procedură			
7.	Utilizarea criteriilor de atribuire, în funcție de numărul de proceduri	Prețul cel mai scăzut	56%	
		Cel mai bun raport calitate preț	41%	
		Cel mai bun raport calitate cost		
		Costul cel mai scăzut		
8.	Gradul de utilizare a fiecărui criteriu de atribuire, pe categorii de coduri CPV			
9.	Gradul de utilizare a fiecărui criteriu de atribuire, pe tip de procedură			
10.	Procedura de negociere fără publicare prealabilă			34%
B.	INTENSITATEA CONCURENȚEI			
1.	Numărul mediu de oferte primite pe tip de procedură, în funcție de tipul contractului	Contracte furnizare bunuri		4
		Contracte prestării servicii		2
		Contracte execuție lucrări		3
		2.	Rata de respingere a ofertanților, pe tip de contract	
	Contracte furnizare bunuri	13%		
	Contracte prestării servicii	13%		
	Contracte execuție lucrări	26%		
C.	MONITORIZAREA ACTIVITĂȚILOR ECONOMICE			
1.	Împărțirea contractelor pe loturi (proceduri pe loturi)			24%
2.	Deschidere/acces – Atribuirea contractelor către ofertanții din piața U.E./ Non U.E (exclusiv România) în procesul de achiziții publice din România	252		
4.	Deschidere/acces I.M.M.- uri (atribuirea contractelor către I.M.M.- uri)	90%		
5.	Gradul de subcontractare a contractelor de achiziție publică / sectoriale			
D.	EFICIENȚA ACHIZIȚIILOR PUBLICE			

1.	Durata medie a procesului de atribuire, de la prima transmitere în S.E.A.P. a documentației de atribuire, până la atribuirea contractului			
	Procedură de licitație deschisă	125 zile		
	Procedură simplificată			82 zile
2.	Durata medie de soluționare a contestațiilor/plângeri (măsurată prin numărul de zile dintre primirea unei contestații și emiterea unei decizii/hotărâri adoptate de către un organism de remedii), depuse	Art. 24 alin. (1-2) din Legea nr.101/2016 - CNSC		33 zile
		38 zile	H.C.A. art. 32 alin (4) din Legea nr. 101 /2016	
3.	Rezultatul procedurii de soluționare a contestațiilor (contestații soluționate de către C.N.S.C. pentru care a fost pronunțată o soluție de admitere)			56%
4.	Gradul de utilizare a mijloacelor electronice (pentru întreg procesul de achiziție publică, de la publicarea anunțurilor/invitațiilor/anunțurilor simplificate, până la atribuirea contractelor)	99,73%		
5.	Ponderea procedurilor de achiziție publică a căror documentații au fost completate / ajustate în perioada de depunere a ofertelor			
6.	Rata de modificare a contractelor de achiziție publică / sectorială, în perioada de valabilitate a acestora,			
E.	COMPORTAMENT NECORESPUNZĂTOR/NEREGULI			
1	Contracte atribuite în baza unei singure oferte primite			43%
2.	Contracte atribuite de către autoritățile / entitățile contractante în baza singurei oferte declarată admisibilă ca urmare a procesului de evaluare			

Legendă:

-  - peste medie - indică o stare satisfăcătoare pentru indicatorul măsurat;
-  - medie - conform planificării, nu sunt înregistrate abateri;
-  - sub medie - avertisment pentru indicatorul măsurat.

Notă: Valorile țintă prezentate sunt stabilite prin prisma rezultatelor înregistrate în ultimii 3 ani, urmare a calculului indicatorilor de monitorizare ai SAP, dar și a limitelor/valorilor de referință utilizate de către Comisia Europeană conform Single Market Scoreboard. Pentru indicatorii nou calculați țintele vor fi stabilite în timp, după o perioadă de raportare consistentă.